

Приложение 1.1
к Положению Банка России
от 3 февраля 2016 года N 532-П
"Отраслевой стандарт бухгалтерского
учета "Порядок составления
бухгалтерской (финансовой)
отчетности профессиональных
участников рынка ценных бумаг,
акционерных инвестиционных фондов,
организаторов торговли, центральных
контрагентов, клиринговых организаций,
специализированных депозитариев
инвестиционного фонда, паевого
инвестиционного фонда
и негосударственного пенсионного фонда,
управляющих компаний инвестиционного
фонда, паевого инвестиционного
фонда и негосударственного пенсионного
фонда, бюро кредитных историй,
кредитных рейтинговых агентств,
страховых брокеров"

Отчетность некредитной финансовой организации

Код территории по ОКАТО	Код некредитной финансовой организации		
	по ОКПО	основной государственный регистрационный номер	Регистрационный номер (порядковый номер)
40270563000	50014315	1037821001756	

БУХГАЛТЕРСКИЙ БАЛАНС НЕКРЕДИТНОЙ ФИНАНСОВОЙ ОРГАНИЗАЦИИ

на 31 декабря 2019 г.

Общество с ограниченной ответственностью "Северо-западная управляющая компания" (ООО "Северо-западная управляющая компания")
(полное фирменное наименование и сокращенное фирменное наименование)

Почтовый адрес: 197342, Санкт-Петербург г, Черной речки наб, дом № 41, литер В, помещение 70Н, кабинет 357

Код формы по ОКУД: 0420002

Год
(руб.)

Номер строки	Наименование показателя	Примечания к строкам	На 31 декабря 2019 г.	На 31 декабря 2018 г.
1	2	3	4	5
Раздел I. Активы				
1	Денежные средства	5	145 857,89	151 163,37
2	Финансовые активы, оцениваемые по справедливой стоимости через прибыль или убыток, в том числе:		0	0
3	финансовые активы, в обязательном порядке классифицируемые как оцениваемые по справедливой стоимости через прибыль или убыток	6	0	0
4	финансовые активы, классифицируемые как оцениваемые по справедливой стоимости через прибыль или убыток по усмотрению некредитной финансовой	7	0	0
5	Финансовые активы, оцениваемые по справедливой стоимости через прочий совокупный доход, в том числе:		0	0
6	долговые инструменты	8	0	0
7	долевые инструменты	9	0	0
8	Финансовые активы, оцениваемые по амортизированной стоимости, в том числе:		62 328 606,84	56 969 327,56
9	средства в кредитных организациях и банках-нерезидентах	10	36 640 657,95	31 569 739,19
10	займы выданные и прочие размещенные средства	11	23 496 549,88	23 500 000,00
11	дебиторская задолженность	12	2 191 399,01	1 899 588,37
12	Инвестиции в ассоциированные предприятия	13	0	0
13	Инвестиции в совместно контролируемые предприятия	14	0	0

14	Инвестиции в дочерние предприятия	15		0	0
15	Активы (активы выбывающих групп), классифицированные как предназначенные для продажи	16		0	0
16	Инвестиционное имущество	17		0	0
17	Нематериальные активы	18		113 050,00	151 810,00
18	Основные средства	19		2 139,60	27 814,80
19	Требования по текущему налогу на прибыль	48		0	79 658,00
20	Отложенные налоговые активы	48		636 525,08	843 050,83
21	Прочие активы	20		222 932,15	267 783,83
22	Итого активов			63 449 111,56	58 490 608,39
Раздел II. Обязательства					
23	Финансовые обязательства, оцениваемые по справедливой стоимости через прибыль или убыток, в том числе:			0	0
24	финансовые обязательства, в обязательном порядке классифицируемые как оцениваемые по справедливой стоимости через прибыль или убыток	21		0	0
25	финансовые обязательства, классифицируемые как оцениваемые по справедливой стоимости через прибыль или убыток по усмотрению некредитной финансовой организации	22		0	0
26	Финансовые обязательства, оцениваемые по амортизированной стоимости, в том			245,94	1 259,78
27	средства клиентов	23		0	0
28	кредиты, займы и прочие привлеченные средства	24		0	0
29	выпущенные долговые ценные бумаги	25		0	0
30	кредиторская задолженность	26		245,94	1 259,78
31	Обязательства выбывающих групп, классифицированных как предназначенные для продажи	16		0	0
32	Обязательства по вознаграждениям работникам по окончании трудовой деятельности, не ограниченными фиксируемыми платежами	27		0	0
33	Обязательство по текущему налогу на прибыль	48		12 322,00	0
34	Отложенные налоговые обязательства	48		0	0
35	Резервы – оценочные обязательства	28		0	0
36	Прочие обязательства	29		3 149 751,71	4 182 380,45
37	Итого обязательств			3 162 319,65	4 183 640,23
Раздел III. Капитал					
38	Уставный капитал	30		26 000 000,00	26 000 000,00
39	Добавочный капитал	30		0	0
40	Резервный капитал	30		1 500,00	1 500,00
41	Собственные акции (доли участия), выкупленные у акционеров (участников)	30		0	0
42	Резерв переоценки долевых инструментов, оцениваемых по справедливой стоимости через прочий совокупный доход			0	0
43	Резерв переоценки долговых инструментов, оцениваемых по справедливой стоимости через прочий совокупный доход			0	0
44	Оценочный резерв под ожидаемые кредитные убытки по долговым инструментам, оцениваемым по справедливой стоимости через прочий совокупный доход			0	0
45	Резерв переоценки основных средств и нематериальных активов			0	0
46	Резерв переоценки финансовых обязательств, учитываемых по справедливой стоимости через прибыль или убыток, связанной с изменением			0	0
47	Резерв переоценки обязательств (активов) по вознаграждениям работникам по окончании трудовой деятельности, не ограниченными фиксируемыми платежами	27		0	0


48	Резерв хеджирования долевых инструментов, оцениваемых по справедливой стоимости через прочий совокупный доход		0	0
49	Резерв хеджирования денежных потоков		0	0
50	Прочие резервы		0	0
51	Нераспределенная прибыль (непокрытый убыток)		34 285 291,91	28 305 468,16
52	Итого капитала		60 286 791,91	54 306 968,16
53	Итого капитала и обязательств		63 449 111,56	58 490 608,39

Генеральный директор
(должность руководителя)

(подпись)

Грачева Ольга Витальевна
(инициалы, фамилия)

5 марта 2020 г.



Приложение 2.1
к Положению Банка России
от 3 февраля 2016 года N 532-П
"Отраслевой стандарт бухгалтерского
учета "Порядок составления
бухгалтерской (финансовой)
отчетности профессиональных
участников рынка ценных бумаг,
акционерных инвестиционных фондов,
организаторов торговли, центральных
контрагентов, клиринговых организаций,
специализированных депозитариев
инвестиционного фонда, паевого
инвестиционного фонда
и негосударственного пенсионного фонда,
управляющих компаний инвестиционного
фонда, паевого инвестиционного
фонда и негосударственного пенсионного
фонда, бюро кредитных историй,
кредитных рейтинговых агентств,
страховых брокеров"

Отчетность некредитной финансовой организации

Код территории по ОКАТО	Код некредитной финансовой организации		
	по ОКПО	основной государственный регистрационный номер	Регистрационный номер (порядковый номер)
40270563000	50014315	1037821001756	

ОТЧЕТ О ФИНАНСОВЫХ РЕЗУЛЬТАТАХ НЕКРЕДИТНОЙ ФИНАНСОВОЙ ОРГАНИЗАЦИИ

на 31 декабря 2019 г.

Общество с ограниченной ответственностью "Северо-западная управляющая компания" (ООО "Северо-западная управляющая компания")
(полное фирменное наименование и сокращенное фирменное наименование)

Почтовый адрес: 197342, Санкт-Петербург, Чёрной речки наб, дом № 41, литер В, помещение 70Н, кабинет 357

Код формы по ОКУД: 0420003

Год
(руб.)

Номер строки	Наименование показателя	Примечания к строкам	За 2019 г.	За 2018 г.
1	2	3	4	5
Раздел I. Прибыли и убытки				
1	Торговые и инвестиционные доходы, в том числе:		4 006 453,96	3 622 181,97
2	доходы за вычетом расходов (расходы за вычетом доходов) от операций с финансовыми инструментами, в обязательном порядке классифицируемыми как оцениваемые по справедливой стоимости через прибыль или убыток		0	0
3	доходы за вычетом расходов (расходы за вычетом доходов) от операций с финансовыми активами, классифицируемыми как оцениваемые по справедливой стоимости через прибыль или убыток по усмотрению некредитной финансовой организации		0	0
4	процентные доходы		4 006 453,96	3 622 181,97
5	дивиденды и доходы за вычетом расходов (расходы за вычетом доходов) от участия		0	0
6	доходы за вычетом расходов (расходы за вычетом доходов) от операций с долговыми инструментами, оцениваемыми по справедливой стоимости через прочий совокупный доход		0	0

7	доходы за вычетом расходов (расходы за вычетом доходов) от операций с долевыми инструментами, оцениваемыми по справедливой стоимости через прочий совокупный доход		0	0
8	доходы за вычетом расходов (расходы за вычетом доходов), возникающие в результате прекращения признания финансовых активов, оцениваемых по амортизированной стоимости		0	0
9	доходы за вычетом расходов (расходы за вычетом доходов), связанные с реклассификацией финансовых активов, оцениваемых по амортизированной стоимости, в категорию финансовых активов, оцениваемых по справедливой стоимости через прибыль или убыток		0	0
10	доходы за вычетом расходов (расходы за вычетом доходов) по восстановлению (созданию) оценочных резервов под ожидаемые кредитные убытки по финансовым активам, оцениваемым по амортизированной стоимости		0	0
11	доходы за вычетом расходов (расходы за вычетом доходов) по восстановлению (созданию) оценочных резервов под ожидаемые кредитные убытки по долговым инструментам, оцениваемым по справедливой стоимости через прочий совокупный доход		0	0
12	доходы за вычетом расходов (расходы за вычетом доходов) от операций с инвестиционным имуществом		0	0
13	доходы за вычетом расходов (расходы за вычетом доходов) от операций с иностранной валютой		0	0
14	прочие инвестиционные доходы за вычетом расходов (расходы за вычетом расходов)		0	0
15	Выручка от оказания услуг и комиссионные доходы		23 086 881,48	22 480 269,59
16	Расходы на персонал		(16 032 161,16)	(18 957 162,28)
17	Прямые операционные расходы		0	0
18	Процентные расходы		0	0
19	Доходы за вычетом расходов (расходы за вычетом доходов) от операций с финансовыми обязательствами, классифицируемыми как оцениваемые по справедливой стоимости через прибыль или убыток по усмотрению некредитной финансовой организации		0	0
20	Общие и административные расходы		(3 543 015,78)	(3 342 448,03)
21	Доходы за вычетом расходов (расходы за вычетом доходов) от переоценки и выбытия активов (выбывающих групп), классифицированных как предназначенные для продажи		0	0
22	Прочие доходы		0	0
23	Прочие расходы		0	(100,00)
24	Прибыль (убыток) до налогообложения		7 518 158,50	3 802 741,25
25	Доход (расход) по налогу на прибыль, в том числе:		(1 538 334,75)	(800 005,48)
26	доход (расход) по текущему налогу на прибыль		(1 331 809,00)	(1 320 694,00)
27	доход (расход) по отложенному налогу на прибыль		(206 525,75)	520 688,52
28	Прибыль (убыток) от прекращенной деятельности, переоценки и выбытия активов (выбывающих групп), классифицированных как предназначенные для продажи, составляющих прекращенную деятельность, после		0	0
29	Прибыль (убыток) после налогообложения		5 979 823,75	3 002 735,77

Раздел II. Прочий совокупный доход

30	Прочий совокупный доход (расход), не подлежащий переклассификации в состав прибыли или убытка в последующих периодах, в том числе:			0	0
31	чистое изменение резерва переоценки основных средств и нематериальных активов, в том числе:			0	0
32	изменение резерва переоценки в результате выбытия основных средств и нематериальных активов			0	0
33	изменение резерва переоценки в результате переоценки основных средств и нематериальных активов			0	0
34	налог на прибыль, связанный с изменением резерва переоценки основных средств и нематериальных активов			0	0
35	чистое изменение справедливой стоимости долевых инструментов, оцениваемых по справедливой стоимости через прочий совокупный доход, в том числе:			0	0
36	изменение справедливой стоимости долевых инструментов, оцениваемых по справедливой стоимости через прочий совокупный доход			0	0
37	влияние налога на прибыль, связанного с изменением справедливой стоимости долевых инструментов, оцениваемых по справедливой стоимости через прочий совокупный доход			0	0
38	чистое изменение переоценки обязательств (активов) по вознаграждениям работникам по окончании трудовой деятельности, не ограниченным фиксируемыми платежами, в том числе:			0	0
39	изменение переоценки обязательств (активов) по вознаграждениям работникам по окончании трудовой деятельности, не ограниченным фиксируемыми платежами			0	0
40	влияние налога на прибыль, связанного с изменением переоценки обязательств (активов) по вознаграждениям работникам по окончании трудовой деятельности, не ограниченным фиксируемыми платежами			0	0
41	чистое изменение справедливой стоимости финансовых обязательств, учитываемых по справедливой стоимости через прибыль или убыток, связанное с изменением кредитного риска, в том числе:			0	0
42	изменение справедливой стоимости финансовых обязательств, учитываемых по справедливой стоимости через прибыль или убыток, связанное с изменением кредитного риска			0	0
43	влияние налога на прибыль, связанного с изменением справедливой стоимости финансовых обязательств, учитываемых по справедливой стоимости через прибыль или убыток, связанным с изменением кредитного риска			0	0
44	чистое изменение стоимости инструментов хеджирования, с помощью которых хеджируются долевые инструменты, оцениваемые по справедливой стоимости через прочий совокупный доход, в том числе:			0	0
45	изменение стоимости инструментов хеджирования, с помощью которых хеджируются долевые инструменты, оцениваемые по справедливой стоимости через прочий совокупный доход			0	0

46	влияние налога на прибыль, обусловленного изменением стоимости инструментов хеджирования, с помощью которых хеджируются долевые инструменты, оцениваемые по справедливой стоимости через прочий			0	0
47	прочий совокупный доход (расход) от прочих операций			0	0
48	налог на прибыль, относящийся к прочему совокупному доходу (расходу) от прочих операций			0	0
49	Прочий совокупный доход (расход), подлежащий переклассификации в состав прибыли или убытка в последующих периодах, в том числе:			0	0
50	чистое изменение оценочного резерва под ожидаемые кредитные убытки по долговым инструментам, оцениваемым по справедливой стоимости через прочий совокупный доход, в том числе:			0	0
51	восстановление (создание) оценочного резерва под ожидаемые кредитные убытки по долговым инструментам, оцениваемым по справедливой стоимости через прочий совокупный доход			0	0
52	влияние налога на прибыль, связанного с восстановлением (созданием) оценочного резерва под ожидаемые кредитные убытки по долговым инструментам, оцениваемым по справедливой стоимости через прочий совокупный доход			0	0
53	переклассификация оценочного резерва под ожидаемые кредитные убытки по долговым инструментам, оцениваемым по справедливой стоимости через прочий совокупный доход			0	0
54	налог на прибыль, связанный с переклассификацией оценочного резерва под ожидаемые кредитные убытки по долговым инструментам, оцениваемым по справедливой стоимости через прочий совокупный доход			0	0
55	чистое изменение справедливой стоимости долговых инструментов, оцениваемых по справедливой стоимости через прочий совокупный доход, в том числе:			0	0
56	изменение справедливой стоимости долговых инструментов, оцениваемых по справедливой стоимости через прочий совокупный доход			0	0
57	влияние налога на прибыль, связанного с изменением справедливой стоимости долговых инструментов, оцениваемых по справедливой стоимости через прочий совокупный доход			0	0
58	переклассификация в состав прибыли или убытка			0	0
59	налог на прибыль, связанный с переклассификацией доходов (расходов) от переоценки долговых инструментов, оцениваемых по справедливой стоимости через прочий совокупный доход, в состав прибыли или убытка			0	0
60	чистые доходы (расходы) от хеджирования денежных потоков, в том числе:			0	0
61	доходы (расходы) от хеджирования денежных потоков			0	0
62	налог на прибыль, связанный с доходами (расходами) от хеджирования денежных потоков			0	0
63	переклассификация в состав прибыли или убытка			0	0


64	налог на прибыль, связанный с переклассификацией доходов (расходов) от хеджирования денежных потоков в состав прибыли или убытка			0	0
65	прочий совокупный доход (расход) от прочих операций			0	0
66	налог на прибыль, относящийся к прочему совокупному доходу (расходу) от прочих операций			0	0
67	Итого прочий совокупный доход (расход) за отчетный период			0	0
68	Итого совокупный доход (расход) за отчетный период			5 979 823,75	3 002 735,77

Генеральный директор
(должность руководителя)

(подпись)

Грачева Ольга Витальевна
(инициалы, фамилия)

5 марта 2020 г.



Приложение 4.1
к Положению Банка России
от 3 февраля 2016 года N 532-П
"Отраслевой стандарт бухгалтерского
учета "Порядок составления
бухгалтерской (финансовой)
отчетности профессиональных
участников рынка ценных бумаг,
акционерных инвестиционных фондов,
организаторов торговли, центральных
контрагентов, клиринговых организаций,
специализированных депозитариев
инвестиционного фонда, паевого
инвестиционного фонда
и негосударственного пенсионного фонда,
управляющих компаний инвестиционного
фонда, паевого инвестиционного
фонда и негосударственного пенсионного
фонда, бюро кредитных историй,
кредитных рейтинговых агентств,
страховых брокеров"

Отчетность некредитной финансовой организации

Код территории по ОКАТО	Код некредитной финансовой организации		
	по ОКПО	основной государственный регистрационный номер	Регистрационный номер (порядковый номер)
40270563000	50014315	1037821001756	

ОТЧЕТ О ПОТОКАХ ДЕНЕЖНЫХ СРЕДСТВ НЕКРЕДИТНОЙ ФИНАНСОВОЙ ОРГАНИЗАЦИИ

на 31 декабря 2019 г.

Общество с ограниченной ответственностью "Северо-западная управляющая компания" (ООО "Северо-западная управляющая компания")
(полное фирменное наименование и сокращенное фирменное наименование)

Почтовый адрес: 197342, Санкт-Петербург г, Чёрной речки наб, дом № 41, литер В, помещение 70Н, кабинет 357

Код формы по ОКУД: 0420005

Год
(руб.)

Номер строки	Наименование показателя	Примечания к строкам	За 2019 г.	За 2018 г.
1.	2	3	4	5
Раздел I. Денежные потоки от операционной деятельности				
1	Поступления от продажи и погашения финансовых активов или от размещения финансовых обязательств, в обязательном порядке классифицируемых как оцениваемые по справедливой стоимости через прибыль или убыток		0	0
2	Платежи в связи с приобретением финансовых активов или погашением финансовых обязательств, в обязательном порядке классифицируемых как оцениваемые по справедливой стоимости через прибыль или убыток		0	0
3	Денежные поступления от предоставления услуг и полученные комиссии		22 795 070,84	22 364 174,60
4	Денежные выплаты поставщикам за товары и услуги		(3 171 808,61)	(2 842 644,15)
5	Проценты полученные		3 938 985,32	4 680 158,37
6	Проценты уплаченные		0	0
7	Поступления дивидендов и иных аналогичных выплат		0	0
8	Средства, полученные для перечисления клиентам доходов по ценным бумагам, за минусом средств, перечисленных клиентам		0	0
8.1	Прочие денежные поступления и выплаты от имени клиентов		0	0
9	Выплата заработной платы и прочего вознаграждения сотрудникам		(17 060 189,90)	(16 350 219,75)
10	Оплата прочих административных и операционных расходов		(267 984,13)	(502 163,47)
11	Уплаченный налог на прибыль		(1 239 829,00)	(1 419 614,00)
12	Прочие денежные потоки от операционной деятельности		450,00	(600,00)

13	Сальдо денежных потоков от операционной деятельности		4 994 694,52	5 929 091,60
Раздел II. Денежные потоки от инвестиционной деятельности				
14	Поступления от продажи основных средств		0	0
15	Поступления от продажи инвестиционного имущества		0	0
16	Поступления от продажи нематериальных активов		0	0
17	Платежи в связи с приобретением, созданием, модернизацией, реконструкцией и подготовкой к использованию основных средств		0	0
18	Платежи в связи с приобретением, созданием нематериальных активов		0	0
19	Платежи в связи с приобретением, созданием, модернизацией, подготовкой к использованию инвестиционного имущества		0	0
20	Поступления от продажи акций (долей участия) дочерних, ассоциированных, совместно контролируемых предприятий		0	0
21	Платежи в связи с вложениями в акции (доли участия) дочерних, ассоциированных, совместно		0	0
22	Поступления от продажи и погашения финансовых активов, классифицируемых как оцениваемые по справедливой стоимости через прибыль или убыток по усмотрению некредитной финансовой организации		0	0
23	Платежи в связи с приобретением финансовых активов, классифицируемых как оцениваемые по справедливой стоимости через прибыль или убыток по усмотрению некредитной финансовой организации		0	0
24	Поступления от продажи и погашения финансовых активов, оцениваемых по справедливой стоимости через прочий совокупный доход		0	0
25	Платежи в связи с приобретением финансовых активов, оцениваемых по справедливой стоимости через прочий совокупный доход		0	0
26	Поступления от продажи и погашения финансовых активов, оцениваемых по амортизированной стоимости		0	0
27	Платежи в связи с приобретением финансовых активов, оцениваемых по амортизированной стоимости		0	0
28	Поступления доходов от сдачи инвестиционного имущества в аренду		0	0
29	Прочие поступления от инвестиционной деятельности		0	19 000 000,00
30	Прочие платежи по инвестиционной деятельности		(5 000 000,00)	(25 000 000,00)
31	Сальдо денежных потоков от инвестиционной деятельности		(5 000 000,00)	(6 000 000,00)
Раздел III. Денежные потоки от финансовой деятельности				
32	Поступления от размещения финансовых обязательств, классифицируемых как оцениваемые по справедливой стоимости через прибыль или убыток по усмотрению некредитной финансовой организации		0	0
33	Платежи в связи с погашением финансовых обязательств, классифицируемых как оцениваемые по справедливой стоимости через прибыль или убыток по усмотрению некредитной финансовой организации		0	0
34	Поступления от привлечения кредитов, займов и прочих привлеченных средств, оцениваемых по амортизированной стоимости		0	0
35	Погашение кредитов, займов и прочих привлеченных средств, оцениваемых по амортизированной стоимости		0	0
36	Поступления от выпуска акций, увеличения долей участия и внесения вкладов собственниками (участниками)		0	0


37	Поступления от продажи собственных акций (долей участия)		0	0
38	Платежи собственникам (участникам) в связи с выкупом у них собственных акций (долей участия) или их выходом из состава участников		0	0
39	Выплаченные дивиденды		0	0
40	Поступления от выпуска облигаций, векселей и других долговых ценных бумаг, оцениваемых по амортизированной стоимости		0	0
41	Платежи в связи с погашением (выкупом) векселей и других долговых ценных бумаг, оцениваемых по амортизированной стоимости		0	0
41.1	Платежи в погашение обязательств по договорам аренды		0	0
42	Прочие поступления от финансовой деятельности		0	0
43	Прочие платежи по финансовой деятельности		0	0
44	Сальдо денежных потоков от финансовой деятельности		0	0
45	Сальдо денежных потоков за отчетный период		(5 305,48)	(70 908,40)
46	Величина влияния изменений курса иностранной валюты по отношению к рублю		0	0
47	Остаток денежных средств и их эквивалентов на начало отчетного периода		151 163,37	222 071,77
48	Остаток денежных средств и их эквивалентов на конец отчетного периода		145 857,89	151 163,37

Генеральный директор
(должность руководителя)

(подпись)

Грачева Ольга Витальевна
(инициалы, фамилия)

5 марта 2020 г



Приложение 5.1
к Положению Банка России
от 3 февраля 2016 года N 532-П
"Отраслевой стандарт бухгалтерского
учета "Порядок составления
бухгалтерской (финансовой)
отчетности профессиональных
участников рынка ценных бумаг,
акционерных инвестиционных фондов,
организаторов торговли, центральных
контрагентов, клиринговых организаций,
специализированных депозитариев
инвестиционного фонда, паевого
инвестиционного фонда
и негосударственного пенсионного фонда,
управляющих компаний инвестиционного
фонда, паевого инвестиционного
фонда и негосударственного пенсионного
фонда, бюро кредитных историй,
кредитных рейтинговых агентств,
страховых брокеров"

**ПРИМЕЧАНИЯ
В СОСТАВЕ БУХГАЛТЕРСКОЙ (ФИНАНСОВОЙ) ОТЧЕТНОСТИ НЕКРЕДИТНОЙ
ФИНАНСОВОЙ ОРГАНИЗАЦИИ**

Примечание 1. Основная деятельность некредитной финансовой организации

Основная деятельность некредитной финансовой организации

Таблица 1.1.

Номер строки	Стандарт МСФО	Требования к раскрытию информации	Описание
1	2	3	4
1	МСФО (IAS) 1	Номер лицензии	21-000-1-00654
2	МСФО (IAS) 1	Срок действия лицензии	без ограничения срока действия
3	МСФО (IAS) 1	Дата выдачи лицензии	18.08.2009
4	МСФО (IAS) 1	Виды деятельности, на осуществление которых выдана лицензия	Осуществление деятельности по управлению инвестиционными фондами, паевыми инвестиционными фондами и негосударственными пенсионными фондами
5	МСФО (IAS) 1	Информация о возобновлении действия лицензии	-
6	МСФО (IAS) 1	Организационно-правовая форма некредитной финансовой организации	Общество с ограниченной ответственностью

7	МСФО (IAS) 1, МСФО (IAS) 24	Наименование материнского предприятия и наименование конечного владельца (бенефициара)	Закрытое акционерное общество «Прогресс Сити» (99,9% уставного капитала), Овсеенко Матвей Анатольевич (0,05 % уставного капитала), Шац Лев Леонидович (0,05 % уставного капитала), конечные бенефициары- Овсеенко А.М. и Шац Л.Г.
8	МСФО (IAS) 1, МСФО (IAS) 24	Местонахождение материнского предприятия, в состав которого входит некредитная финансовая организация	197342, город Санкт-Петербург, набережная Черной речки, дом 41
9	МСФО (IAS) 1	Количество филиалов некредитной финансовой организации, открытых на территории Российской Федерации	-
10	МСФО (IAS) 1	Количество филиалов некредитной финансовой организации, открытых на территории иностранных государств	-
11	МСФО (IAS) 1	Местонахождение филиалов некредитной финансовой организации, открытых на территории иностранных государств	-
12	МСФО (IAS) 1	Юридический адрес некредитной финансовой организации	197342, город Санкт-Петербург, набережная Черной речки, дом 41 лит. В, помещение 70Н, кабинет 357
13	МСФО (IAS) 1	Фактический адрес некредитной финансовой организации	197342, город Санкт-Петербург, набережная Черной речки, дом 41 лит. В, помещение 70Н, кабинет 357
14	МСФО (IAS) 1	Численность персонала некредитной финансовой организации	10
15	МСФО (IAS) 21	Валюта отчетности	Российский рубль

Примечание 2. Экономическая среда, в которой некредитная финансовая организация осуществляет свою деятельность

Экономическая среда, в которой некредитная финансовая организация осуществляет свою деятельность

Таблица 2.1

Номер строки	Стандарт МСФО	Требования к раскрытию информации	Описание
1	2	3	4
1	МСФО (IAS) 1	Основные факторы и влияния, определяющие финансовые результаты. Изменения внешней среды, в которой функционирует некредитная финансовая организация, реакция на эти изменения	<p>Компания осуществляет свою деятельность в Российской Федерации. Соответственно, на бизнес оказывают влияние экономика и финансовые рынки Российской Федерации, которым присущи особенности развивающегося рынка. Она особенно чувствительна к колебаниям цен на нефть и газ.</p> <p>Правовая, налоговая и регуляторная системы продолжают развиваться, однако сопряжены с риском неоднозначности толкования их требований, которые к тому же подвержены частым изменениям, что вкупе с другими юридическими и фискальными преградами создает дополнительные проблемы для предприятий, ведущих бизнес в Российской Федерации.</p> <p>Низкие цены на нефть, экономические санкции, введенные в отношении российских граждан и юридических лиц, привели к увеличению экономической неопределенности, в том числе большей волатильности на рынках капитала, падению курса российского рубля, сокращению объема иностранных и внутренних прямых инвестиций, а также существенному снижению доступности источников долгового финансирования. Оценить последствия введенных санкций и угрозы введения новых санкций в будущем в долгосрочной перспективе представляется затруднительным.</p> <p>Финансовые рынки по-прежнему характеризуются отсутствием стабильности, частыми и существенными изменениями цен, и увеличением спредов по торговым операциям.</p> <p>Эти события могут оказать значительное влияние на деятельность и финансовое положение Компании в будущем, последствия которого сложно прогнозировать. Будущая экономическая ситуация и нормативно-правовая среда, и ее воздействие на деятельность Компании могут отличаться от текущих ожиданий руководства.</p> <p>Представленная финансовая отчетность отражает точку зрения руководства на то, какое влияние оказывают условия ведения бизнеса в Российской Федерации на деятельность и финансовое положение Компании. Фактическое влияние будущих условий хозяйствования может отличаться от оценок их руководством.</p>

Примечание 3. Основы составления отчетности

Основы составления отчетности

Таблица 3.1

Номер строки	Стандарт МСФО	Требования к раскрытию информации	Описание
1	2	3	4
1	МСФО (IAS) 1	Некредитная финансовая организация должна явно и однозначно указать основы подготовки бухгалтерской (финансовой) отчетности	Данная годовая бухгалтерская (финансовая) отчетность подготовлена с учетом требований Положения Банка России от 03.02.2016 № 532-П Отраслевой стандарт бухгалтерского учета «Порядок составления бухгалтерской (финансовой) отчетности профессиональных участников рынка ценных бумаг, акционерных инвестиционных фондов, организаторов торговли, центральных контрагентов, клиринговых организаций, специализированных депозитариев инвестиционного фонда, паевого инвестиционного фонда и негосударственного пенсионного фонда, управляющих компаний инвестиционного фонда, паевого инвестиционного фонда и негосударственного пенсионного фонда, бюро кредитных историй, кредитных рейтинговых агентств, страховых брокеров», в соответствии с международными стандартами финансовой отчетности (МСФО).
2	МСФО (IAS) 1	База (или базы) оценки, использованная (использованные) при составлении бухгалтерской (финансовой) отчетности	Данная годовая бухгалтерская (финансовая) отчетность подготовлена на основе исторической (первоначальной) стоимости.
3	МСФО (IAS) 1	Причины реклассификации сравнительных сумм	Реклассификация сравнительных сумм в отчетном периоде не проводилась.
4	МСФО (IAS) 1	Характер реклассификации сравнительных сумм (включая информацию по состоянию на начало предшествующего периода)	Реклассификация сравнительных сумм в отчетном периоде не проводилась.
5	МСФО (IAS) 1	Сумма каждой статьи (класса статей), которая является предметом реклассификации	Реклассификация сравнительных сумм в отчетном периоде не проводилась.
6	МСФО (IAS) 1	Существенное влияние ретроспективного применения учетной политики на информацию на начало предшествующего отчетного периода, существенное влияние ретроспективного пересчета или реклассификации остатков на начало предшествующего отчетного периода в связи с исправлением ошибок.	Ретроспективное применение учетной политики не проводилось.

**Примечание 4. Принципы учетной политики,
важные бухгалтерские оценки и профессиональные суждения в применении учетной политики**

**Краткое изложение принципов учетной политики, важные оценки и профессиональные суждения в применении
учетной политики**

Таблица 4.1

Номер строки	Стандарт МСФО	Требования к раскрытию информации	Описание
1	2	3	4
Раздел I. Влияние оценок и допущений			
1	МСФО (IAS) 1	Суждения (помимо тех, которые связаны с оценкой), которые были выработаны руководством в процессе применения учетной политики и которые оказывают наибольшее влияние на суммы, отраженные в бухгалтерской (финансовой) отчетности	Подготовка бухгалтерской (финансовой) отчетности в соответствии с Отраслевыми стандартами бухгалтерского учета требует использования руководством профессиональных суждений, допущений и расчетных оценок, которые влияют на то, как применяются положения учетной политики и в каких суммах отражаются активы, обязательства, доходы и расходы. Фактические результаты могут отличаться от этих оценок. Неопределенности в отношении расчетных оценок, с которыми сопряжен значительный риск того, что в следующем отчетном году потребуются существенно изменить отраженные в финансовой отчетности показатели, отсутствуют.
2	МСФО (IAS) 1	Влияние оценок и допущений на признанные активы и обязательства (указываются статьи отчетности, на суммы которых профессиональные оценки и допущения оказывают наиболее существенное воздействие, и приводятся комментарии в отношении того, каким образом влияют профессиональные суждения на оценку этих статей)	Допущения и сделанные на их основе расчетные оценки регулярно анализируются на предмет необходимости их изменения. Изменения в расчетных оценках признаются в том отчетном периоде, когда эти оценки были пересмотрены, и во всех последующих периодах, затронутых указанными изменениями.
3	МСФО (IAS) 1, МСФО (IFRS) 13, МСФО (IFRS) 9	Ключевые подходы к оценке финансовых инструментов	Компания классифицирует производные финансовые активы по следующим категориям: финансовые активы, оцениваемые по справедливой стоимости, изменения которой отражаются в составе прибыли или убытка, финансовые активы, удерживаемые до погашения, займы и дебиторская задолженность, а также финансовые активы, имеющиеся в наличии для продажи. При первоначальном признании Компания оценивает финансовые инструменты по справедливой стоимости в соответствии с требованиями МСФО (IFRS) 13. После первоначального признания финансовые инструменты классифицируются в категорию активов, оцениваемых по справедливой стоимости или в категорию активов, учитываемых по амортизированной стоимости. Компания первоначально признает займы и дебиторскую задолженность, а также выпущенные долговые ценные бумаги на дату их возникновения/выпуска. Первоначальное признание всех прочих финансовых активов и обязательств осуществляется на дату заключения сделки, в результате которой Компания становится стороной договорных положений инструмента. Компания прекращает признание финансового актива в тот момент, когда истекает срок действия договорных прав на потоки денежных средств от этого финансового актива, либо, когда Компания передает свои права на получение предусмотренных договором потоков денежных средств по этому финансовому активу в результате сделки, в которой другой стороне передаются практически все риски и выгоды, связанные с владением этим финансовым активом. Любое участие в переданном финансовом активе, возникшая или оставшаяся у Компании, признается в качестве отдельного актива или обязательства. Компания прекращает признание финансового обязательства в тот момент, когда исполняются или аннулируются ее обязанности по соответствующему договору или истекает срок их действия.
4	МСФО (IAS) 21	Переоценка активов и обязательств, выраженных в иностранной валюте	Национальной валютой Российской Федерации является российский рубль (далее – рубль или руб.), и эта же валюта является функциональной валютой Компании, а также валютой, в которой представлена настоящая финансовая отчетность. Все операции, выраженные не в функциональной валюте Компании, представляют собой операции в иностранной валюте. Операции в иностранной валюте пересчитываются в функциональную валюту по официальному обменному курсу ЦБ РФ на дату совершения операции.

5	МСФО (IAS) 1	Непрерывность деятельности	Бухгалтерская (финансовая) отчетность составляется на основе допущения, что Компания действует и будет действовать в обозримом будущем (по крайней мере, в течение 12 месяцев после окончания отчетного периода), но не ограничивается этим сроком. Таким образом, предполагается, что у Компании нет намерения или необходимости в ликвидации или существенном сокращении масштабов своей деятельности. Если бухгалтерская (финансовая) отчетность составляется не на основе допущения о непрерывности деятельности, этот факт раскрывается в обязательном порядке, наряду с той основой, на которой составлена отчетность, и причиной, по которой Компания не считается непрерывно действующим.
6	МСФО (IAS) 29	Информация в отношении пересчета показателей предыдущих периодов с учетом изменений общей покупательной способности рубля	Пересчет бухгалтерской (финансовой) отчетности требует применения определенных процедур, а также суждения. При наступлении обстоятельств, свидетельствующих о гиперинфляционной обстановке, Компания руководствуется положениями Международного стандарта финансовой отчетности (IAS) 29 "Финансовая отчетность в гиперинфляционной экономике".
Раздел II. Изменения в учетной политике			
7	МСФО (IAS) 8	Описание изменений учетной политики, их причин и характера (раскрываются наименование МСФО, в соответствии с которым производятся изменения, причины, по которым применение новых МСФО обеспечивает более надежную и уместную корректировку, и дается описание влияния изменений учетной политики на корректировку текущего и предыдущего периода)	С 01 января 2019 года вступило в силу Положение Банка России от 22 марта 2018 г. № 635-П "О порядке отражения на счетах бухгалтерского учета договоров аренды некредитными финансовыми организациями". Новые принципы учета аренды, предусмотренные Положением 635-П, основываются на принципах учета аренды согласно МСФО (IFRS 16) "Аренда". В соответствии с п. 5 Международного стандарта финансовой отчетности (IFRS) 16 "Аренда" арендатор вправе принять решение о неприменении отдельных требований данного Стандарта в отношении аренды, в которой базовый актив имеет низкую стоимость, а также краткосрочной аренды. В соответствии с требованиями МСФО (IFRS 16) Компанией-арендатором принято решение о неприменении требований Стандарта: в связи с арендой активов с низкой стоимостью, а также наличием договоров краткосрочной аренды (менее 12 месяцев с учетом планируемого срока аренды).
8	МСФО (IAS) 8	Приводятся наименования выпущенных, но не вступивших в силу МСФО с указанием дат, с которых планируется применение этих МСФО, дат, с которых требуется применение этих МСФО, характера предстоящих изменений в учетной политике, обсуждения ожидаемого влияния на отчетность или указанием того, что такое влияние не может быть обоснованно оценено	С 01 января 2020 года вводятся следующие поправки к МСФО, которые Компания не применяла досрочно: - Поправки к МСФО (IAS) 1 "Представление финансовой отчетности" и МСФО (IAS) 8 "Учетная политика, изменения в бухгалтерских оценках и ошибки". Поправки затрагивают вопросы существенности при составлении учетной политики и отчетности. На основании критерия существенности компании определяют состав сведений, включаемых в финансовую отчетность, расположение сведений в структурных частях отчетности, порядок распределения информации между показателями основных отчетов, табличными и текстовыми пояснениями. Компания должна применять указанные поправки перспективно в отношении годовых отчетных периодов, начинающихся 1 января 2020 года или после этой даты. Поправки, связанные с существенностью, вносятся в МСФО (IAS) 10 "События после отчетного периода", МСФО (IAS) 34 "Промежуточная финансовая отчетность", МСФО (IAS) 37 "Оценочные обязательства, условные обязательства и условные активы". - Поправки к МСФО (IFRS) 3 "Объединения бизнесов". В Поправках уточнен термин "бизнес". Это интегрированная совокупность видов деятельности и активов, осуществление которых и управление которыми способно предоставить товары или услуги покупателям, генерировать инвестиционный доход (такой, как дивиденды или проценты) или генерировать иные доходы от обычной деятельности.
Раздел III. Принципы учетной политики, которые представляются уместными для понимания бухгалтерской (финансовой) отчетности. Критерии признания и база оценки финансовых инструментов			
9	МСФО (IAS) 1, МСФО (IFRS) 7	Критерии признания и база оценки денежных средств и их эквивалентов	Денежные средства и их эквиваленты представляют собой деньги в кассе и на расчетных счетах, открытых в кредитных организациях, а также краткосрочные высоколиквидные активы, которые могут быть конвертированы в денежные средства в течение одного дня. Все краткосрочные размещения показаны в составе средств в кредитных организациях и банках-нерезидентах. Суммы, в отношении которых имеются какие-либо ограничения на использование, исключаются из состава денежных средств и их эквивалентов. Денежные средства и их эквиваленты отражаются по амортизированной стоимости.

10	МСФО (IAS) 1, МСФО (IFRS) 7	Критерии признания и база оценки средств, размещенных в кредитных организациях и банках-нерезидентах	<p>К средствам, размещенным в кредитных организациях и банках-нерезидентах, относятся банковские депозиты до востребования и высоколиквидные инвестиции, срок погашения которых составляет три месяца или меньше с даты приобретения, и которые подвержены незначительному риску изменения их справедливой стоимости.</p> <p>Компания на дату размещения денежных средств по договору банковского вклада оценивает их по справедливой стоимости. В момент первоначального признания справедливой стоимостью депозитов является сумма договора. В целях последующей оценки депозиты в кредитных организациях учитываются по амортизированной стоимости. В случаях, если на основании профессионального суждения процентная ставка по договору банковского вклада признана нерыночной (т.е. она выходит за рамки диапазона рыночных значений), применяется рыночная процентная ставка в качестве эффективной ставки процента (ЭСП) и пересчитывается амортизированная стоимость с применением метода ЭСП.</p>
11	МСФО (IFRS) 7, МСФО (IFRS) 9	Порядок признания и последующего учета финансовых активов, оцениваемых по справедливой стоимости через прибыль или убыток	<p>Данная категория активов в в отчетном периоде не формировалась. Финансовый актив включается в категорию финансовых инструментов, оцениваемых по справедливой стоимости, изменения которой отражаются в составе прибыли или убытка, если этот инструмент классифицирован как удерживаемый для торговли или определены в данную категорию при первоначальном признании. Компания определяет финансовые активы в категорию инструментов, оцениваемых по справедливой стоимости, изменения которой отражаются в составе прибыли или убытка, в тех случаях, когда она управляет такими инвестициями и принимает решения об их покупке или продаже, исходя из их справедливой стоимости в соответствии с задокументированной стратегией управления рисками или инвестиционной стратегией. Затраты, непосредственно относящиеся к сделке, признаются в составе прибыли или убытка за период в момент возникновения. Финансовые активы, классифицированные в данную категорию, оцениваются по справедливой стоимости, и изменения их справедливой стоимости отражаются в составе прибыли или убытка за период.</p> <p>К активам, определенным в категорию финансовых активов, оцениваемых по справедливой стоимости, изменения которой отражаются в составе прибыли или убытка, относятся долевыми и долговые ценные бумаги, находящиеся в управлении Компании.</p>
12	МСФО (IFRS) 7, МСФО (IFRS) 9	Порядок признания и последующего учета финансовых активов, оцениваемых по справедливой стоимости через прочий совокупный доход	Данная категория активов в в отчетном периоде не формировалась.
13	МСФО (IFRS) 9, МСФО (IFRS) 7	Порядок признания и последующего учета финансовых активов, оцениваемых по амортизированной стоимости	<p>Компания первоначально признает займы и дебиторскую задолженность, а также выпущенные долговые ценные бумаги на дату их возникновения/выпуска. Первоначальное признание всех прочих финансовых активов и обязательств осуществляется на дату заключения сделки, в результате которой Компания становится стороной договорных положений инструмента. Компания прекращает признание финансового актива в тот момент, когда истекает срок действия договорных прав на потоки денежных средств от этого финансового актива, либо, когда Компания передает свои права на получение предусмотренных договором потоков денежных средств по этому финансовому активу в результате сделки, в которой другой стороне передаются практически все риски и выгоды, связанные с владением этим финансовым активом. Любое участие в переданном финансовом активе, возникшая или оставшаяся у Компании, признается в качестве отдельного актива или обязательства.</p> <p>Финансовый актив включается в категорию финансовых инструментов, оцениваемых по амортизированной стоимости, если этот инструмент относится к некотируемым на активном рынке финансовым активам, предусматривающим получение фиксированных или определенных платежей. Такие активы первоначально признаются по справедливой стоимости, которая увеличивается на сумму непосредственно относящихся затрат по сделке. После первоначального признания средства в кредитных организациях и банках-нерезидентах, займы и дебиторская задолженность оцениваются по амортизированной стоимости, которая рассчитывается с использованием метода эффективной ставки процента, за вычетом убытков от их обесценения.</p> <p>В категорию финансовых активов, оцениваемых по амортизированной стоимости, включены финансовые активы следующих классов: торговая и прочая дебиторская задолженность, прочие инвестиции в виде займов выданных и денежные средства в кредитных организациях и банках-нерезидентах.</p>

14	МСФО (IAS) 1, МСФО (IAS) 27	Порядок признания и последующего учета инвестиций в дочерние, совместно контролируемые и ассоциированные предприятия	Дочерними являются предприятия, контролируемые Компанией. Компания контролирует дочернее предприятие, когда Компания подвержена рискам, связанным с переменным доходом от участия в объекте инвестиций или имеет права на получение такого дохода, и имеет возможность использовать свои полномочия в отношении данного предприятия с целью оказания влияния на величину этого дохода. Показатели финансовой отчетности дочерних предприятий отражаются в составе консолидированной финансовой отчетности с даты получения контроля до даты его прекращения. Убытки, приходящиеся на неконтролирующую долю в дочернем предприятии, в полном объеме относятся на счет неконтролирующих долей, даже если это приводит к возникновению дебетового сальдо («дефицита») на этом счете.
15	МСФО (IAS) 1	Порядок признания и последующего учета прочих активов	В составе прочих активов признается дебиторская задолженность, не удовлетворяющая критериям финансовых активов. К дебиторской задолженности, признаваемой как прочие активы, в частности, относятся авансы выданные, предварительно оплаченные расходы (расходы будущих периодов). Авансы выданные и предварительно оплаченные расходы (расходы будущих периодов) отражаются по амортизированной стоимости
16	МСФО (IFRS) 7, МСФО (IFRS) 9	Порядок признания и последующего учета финансовых обязательств, оцениваемых по справедливой стоимости через прибыль или убыток	<p>К этой категории относятся:</p> <ul style="list-style-type: none"> • финансовые активы или обязательства, предназначенные для торговли (т.е. любой финансовый актив или обязательство, предназначенные для получения прибыли в краткосрочной перспективе, или являющиеся частью портфеля финансовых инструментов, управление которым осуществляется для достижения этих же целей); • все производные инструменты, за исключением инструментов хеджирования; • любые финансовые активы или обязательства, которые при первоначальном признании были определены Группой для классификации в категорию инструментов, оцениваемых по справедливой стоимости, изменения которой отражаются в составе прибыли или убытка за период. <p>В категорию инструментов, оцениваемых по справедливой стоимости, изменения которой отражаются в составе прибыли или убытка за период, разрешается классифицировать любой инструмент, за исключением долевого инструментов, не котирующихся на активном рынке, справедливую стоимость которых нельзя надежно определить. Возможность такой классификации доступна лишь при первоначальном признании инструмента, и она является окончательной, т.е. не подлежит изменению.</p>
17	МСФО (IFRS) 7, МСФО (IFRS) 9	Порядок признания и последующего учета финансовых обязательств, оцениваемых по амортизированной стоимости	<p>При первоначальном признании финансовые обязательства оцениваются по справедливой стоимости.</p> <p>После первоначального признания Компания учитывает все финансовые обязательства по амортизированной стоимости.</p> <p>Под амортизированной стоимостью финансового обязательства понимается величина, по которой финансовое обязательство оценивается при первоначальном признании, за вычетом выплат в погашение финансового обязательства. Компания прекращает признание финансового обязательства в тот момент, когда исполняются или аннулируются ее обязанности по соответствующему договору или истекает срок их действия.</p> <p>Компания классифицирует производные финансовые обязательства в категорию прочих финансовых обязательств. Такие финансовые обязательства при первоначальном признании оцениваются по справедливой стоимости за вычетом непосредственно относящихся затрат по сделке. После первоначального признания эти финансовые обязательства оцениваются по амортизированной стоимости с использованием метода эффективной ставки процента.</p> <p>К прочим финансовым обязательствам относятся торговая и прочая кредиторская задолженность</p>
18	МСФО (IAS) 32	Порядок проведения взаимозачетов финансовых активов и финансовых обязательств	Финансовые активы и обязательства взаимозачитываются и представляются в отчете о финансовом положении в нетто-величине только тогда, когда Компания в настоящий момент имеет обеспеченное юридической защитой право осуществить взаимозачет признанных сумм и намерена либо произвести расчет по ним на нетто-основе, либо реализовать актив и исполнить обязательство одновременно. Компания в настоящий момент имеет обеспеченное юридической защитой право осуществить взаимозачет, если данное право не обусловлено событием в будущем и является юридически исполнимым как в ходе обычной деятельности, так и в случае неисполнения обязательства, несостоятельности или банкротства Компании или кого-либо из контрагентов.
Раздел IV. Порядок признания и последующего учета хеджирования			
19	МСФО (IFRS) 7	Хеджирование потоков денежных средств (описание типа хеджирования, характера хеджируемых рисков, финансовых инструментов, признанных инструментами хеджирования)	Компания не применяет специальный порядок учета операций хеджирования

20	МСФО (IFRS) 7	Хеджирование справедливой стоимости (описание типа хеджирования, характера хеджируемых рисков, финансовых инструментов, признанных инструментами хеджирования)	Компания не применяет специальный порядок учета операций хеджирования
21	МСФО (IFRS) 7	Хеджирование чистых инвестиций в иностранные подразделения (описание типа хеджирования, характера хеджируемых рисков, финансовых инструментов, признанных инструментами хеджирования)	Компания не применяет специальный порядок учета операций хеджирования
Раздел V. Критерии признания и база оценки инвестиционного имущества			
22	МСФО (IAS) 40	Применяемая модель учета инвестиционного имущества	<p>Инвестиционное имущество – это недвижимость, находящаяся в распоряжении (собственника или арендатора по договору финансовой аренды) с целью получения арендного дохода и/или дохода от прироста стоимости.</p> <p>Объекты инвестиционного имущества первоначально признаются по фактической стоимости (приобретения), которая включает затраты на приобретение и затраты, связанные непосредственно с подготовкой актива к использованию по назначению.</p> <p>В фактическую стоимость инвестиционного имущества включаются затраты, связанные с осуществлением сделки, и затраты непосредственно связанные с подготовкой актива к использованию в намеченных целях.</p> <p>После первоначального признания инвестиционное имущество отражается по справедливой стоимости.</p>
23	МСФО (IAS) 40	Критерии, используемые организацией в целях проведения различия между инвестиционным имуществом и объектами собственности, занимаемыми владельцем, а также имуществом, предназначенным для продажи в ходе обычной деятельности	<p>Актив, используемый в производстве продукции или при оказании услуг, либо для административных целей, или предназначенный для продажи в ходе обычной хозяйственной деятельности, не является инвестиционным имуществом.</p> <p>Не включаются в состав инвестиционного имущества:</p> <ul style="list-style-type: none"> • Объекты недвижимости, законченные строительством или строящиеся, предназначенные для продажи в ходе обычной хозяйственной деятельности - учитываются в составе запасов; • Незаконченные строительством объекты, которые будут использоваться как инвестиционное имущество в будущем - до окончания строительства учитываются в балансе отдельной строкой «Инвестиционная собственность в процессе создания». <p>Участок земли, на котором производится строительство инвестиционного имущества, относится к инвестиционному имуществу.</p> <ul style="list-style-type: none"> • Объекты недвижимости, сдаваемые в аренду по договору финансовой аренды. Данные объекты отражаются в финансовой отчетности арендодателя в порядке, предусмотренном МСФО 17. <p>Если объект недвижимости имеет двойное назначение (например, частично используется в «собственных целях», частично – как инвестиционное имущество), то часть такого объекта классифицируется как инвестиционное имущество, только в случае, если эта часть может быть продана/передана в финансовую аренду как самостоятельный объект.</p>
24	МСФО (IAS) 40	Степень, в которой справедливая стоимость инвестиционного имущества (измеренная или раскрытая в бухгалтерской (финансовой) отчетности) основана на оценке, произведенной независимым оценщиком, обладающим соответствующей признанной профессиональной квалификацией, а также недавним опытом проведения оценки инвестиций в недвижимость той же категории и того же места нахождения, что и оцениваемый объект	При проведении оценки инвестиционного имущества не требуется, но приветствуется привлечение независимого оценщика, обладающего признанной и соответствующей профессиональной квалификацией и недавним опытом проведения оценки объектов инвестиционного имущества в том же регионе и той же категории.

Раздел VI. Критерии признания, база оценки основных средств

25	МСФО (IAS) 16	База, используемая для оценки основных средств (для каждого класса активов)	<p>Объекты основных средств отражаются по себестоимости за вычетом накопленных сумм амортизации и накопленных убытков от обесценения.</p> <p>В себестоимость включаются затраты, непосредственно связанные с приобретением соответствующего актива. В себестоимость активов, возведенных (построенных) собственными силами включаются затраты на материалы, прямые затраты на оплату труда, все другие затраты, непосредственно связанные с приведением активов в рабочее состояние для использования их по назначению, затраты на демонтаж и удаление активов и восстановление занимаемого ими участка, и капитализированные затраты по займам. Затраты на приобретение программного обеспечения, неразрывно связанного с функциональным назначением соответствующего оборудования, капитализируются в стоимости этого оборудования.</p> <p>Если значительные компоненты, составляющие объект основных средств, имеют разный срок полезного использования, они учитываются как отдельные объекты (значительные компоненты) основных средств.</p> <p>Любая сумма прибыли или убытка от выбытия объекта основных средств определяется посредством сравнения поступлений от его выбытия с его балансовой стоимостью и признается в нетто-величине по строке «прочие доходы» или «прочие расходы» в составе прибыли или убытка за период.</p>
26	МСФО (IAS) 16	Применяемый метод амортизации (для каждого класса активов)	<p>Объекты основных средств амортизируются с даты, когда они установлены и готовы к использованию, а для объектов основных средств, возведенных собственными силами – с момента завершения строительства объекта и его готовности к эксплуатации. Амортизация рассчитывается исходя из себестоимости актива за вычетом его расчетной остаточной стоимости.</p> <p>Как правило, каждый компонент объекта основных средств амортизируется линейным методом на протяжении ожидаемого срока его полезного использования, поскольку именно такой метод наиболее точно отражает характер ожидаемого потребления будущих экономических выгод, заключенных в активе, и амортизационные отчисления включаются в состав прибыли или убытка за период. Арендованные активы амортизируются на протяжении наименьшего из двух сроков: срока аренды и срока полезного использования активов, за исключением случаев, когда у Компании имеется обоснованная уверенность в том, что к ней перейдет право собственности на соответствующие активы в конце срока их аренды. Земельные участки не амортизируются.</p> <p>Методы амортизации, ожидаемые сроки полезного использования и остаточная стоимость основных средств анализируются по состоянию на каждую отчетную дату, и корректируются в случае необходимости.</p>
27	МСФО (IAS) 16	Применяемые сроки полезного использования (для каждого класса активов)	<p>Ожидаемые сроки полезного использования основных:</p> <ul style="list-style-type: none"> • здания 40 лет • установки и оборудование 5-12 лет • оснащение и приспособления 5-10 лет • значительные компоненты 3-5 лет.
Раздел VII. Критерии признания, база оценки нематериальных активов			
28	МСФО (IAS) 38	Определение и состав нематериальных активов	<p>Нематериальный актив (НМА) – это идентифицируемый немонетарный актив, не имеющий физической формы. Объект признается в качестве нематериального актива, когда:</p> <ul style="list-style-type: none"> • Он не имеет материального воплощения; • Является идентифицируемым, то есть: • Может быть отделен от организации с целью дальнейшей продажи, передачи, сдачи в аренду, лицензирования или обмена; • Основывается на договорных или иных юридических правах; • Поступление связанных с объектом экономических выгод является вероятным; • Первоначальная стоимость объекта может быть надежно оценена. <p>К нематериальным активам относятся в том числе следующие активы:</p> <ul style="list-style-type: none"> - лицензии на программные продукты (права пользования программными продуктами); - программное обеспечение (в том числе на которое у Компании отсутствуют исключительные права), расходы на его внедрение; - создание товарного знака и т.п.

29	МСФО (IAS) 1	База оценки для каждого класса активов (стоимость приобретения за вычетом амортизации или стоимость переоценки за вычетом амортизации)	<p>При признании нематериальные активы оцениваются по первоначальной стоимости. После первоначального признания нематериальные активы с конечным сроком полезного использования отражаются по первоначальной стоимости за вычетом накопленной амортизации и накопленных убытков от обесценения.</p> <p>Первоначальная стоимость приобретенных нематериальных активов включает покупную цену (за вычетом торговых скидок), в том числе ввозные таможенные пошлины и невозмещаемые налоги, а также любые затраты, напрямую связанные с подготовкой актива для использования по назначению.</p> <p>После первоначального признания нематериальные активы с конечным сроком полезного использования отражаются по первоначальной стоимости за вычетом накопленной амортизации и накопленных убытков от обесценения.</p> <p>Срок полезного использования нематериальных активов ежегодно пересматривается. В случае его изменения, он отражается как изменение учетной оценки.</p> <p>Признание нематериального актива прекращается в результате его выбытия (продажи, передачи, обмена и т.д.) или в результате списания, когда от него не ожидается получения будущих экономических выгод. Возникающий финансовый результат отражается в отчете о финансовых результатах.</p>
30	МСФО (IAS) 38	Раскрытие для каждого класса активов с неопределенным сроком полезного использования факта ежегодного тестирования на обесценение, информации о наличии возможных признаков обесценения	<p>Для НМА с неопределенным сроком использования:</p> <ul style="list-style-type: none"> - не начисляется амортизация; - допущение относительно неопределенности срока полезного использования должно пересматриваться ежегодно; - ежегодно тестируются на обесценение.
31	МСФО (IAS) 38	Применяемые сроки и методы амортизации для нематериальных активов с ограниченным сроком использования	<p>НМА с конечным сроком полезного использования амортизируются линейным методом в течение всего срока полезного использования актива.</p> <p>В случае если контроль над НМА основывается на юридических правах, предоставленных на ограниченный период времени, срок полезного использования не может превышать этот период.</p> <p>Срок полезного использования нематериальных активов ежегодно пересматривается. В случае его изменения, он отражается как изменение учетной оценки.</p> <p>Когда объект нематериальных активов с конечным сроком полезного использования прекращает использоваться, начисление амортизации по нему не прекращается за исключением случаев, когда актив полностью самортизирован или классифицируется как удерживаемый для продажи.</p>
32	МСФО (IAS) 1	Порядок учета затрат на создание нематериальных активов собственными силами	<p>Для определения стоимости созданных собственными силами НМА, процесс их создания подразделяется на:</p> <ul style="list-style-type: none"> • Стадию исследований (процесс приобретения новых знаний и понимания) и • Стадию разработок. <p>Затраты, возникающие на стадии исследований, полностью включаются в состав расходов периода.</p> <p>НМА, созданный на стадии разработок, признается, если Компания может обосновать техническую возможность создания актива, намерение и способность получать экономические выгоды от него, способность актива обеспечить приток таких выгод, наличие необходимых ресурсов и возможность надежного измерения связанных с созданием актива затрат.</p> <p>Первоначальная стоимость созданных НМА включает затраты на материалы, прямые затраты трудовых ресурсов, амортизацию патентов и лицензий, используемых в разработках, и соответствующую долю производственных накладных расходов.</p>
Раздел VIII. Порядок признания и последующего учета вознаграждений работникам и связанных с ними отчислений			
33	МСФО (IAS) 1, МСФО (IAS) 19	Порядок признания расходов, связанных с начислением заработной платы, включая компенсационные и стимулирующие выплаты, выплат по отпускам, пособий по временной нетрудоспособности и уходу за ребенком, вознаграждений по итогам года, выходных пособий	<p>При определении величины обязательства в отношении краткосрочных вознаграждений работникам дисконтирование не применяется и соответствующие расходы признаются по мере оказания услуг работниками. В отношении сумм, ожидаемых к выплате в рамках краткосрочного плана выплаты денежных премий или участия в прибыли, признается обязательство, если у Компании есть существующее юридическое либо обусловленное сложившейся практикой обязательство по выплате соответствующей суммы, возникшее в результате оказания услуг работниками в прошлом, и величину этого обязательства можно надежно оценить.</p>
34	МСФО (IAS) 19	Описание пенсионных планов с установленными выплатами, реализуемых некредитной финансовой организацией	Компанией не предусмотрены.
35	МСФО (IAS) 19	Использование метода дисконтированной стоимости для определения размера обязательства по пенсионному обеспечению и соответствующей стоимости вклада работников в отношении текущего периода	Компанией не предусмотрено.

36	МСФО (IAS) 19	Порядок отражения в отчетности вознаграждений работникам по окончании трудовой деятельности, не ограниченных фиксируемыми платежами	Компанией не предусмотрен.
Раздел IX. Критерии признания, база оценки и порядок учета других активов и обязательств			
37	МСФО (IAS) 1, МСФО (IFRS) 5	Порядок признания и последующего учета долгосрочных активов, предназначенных для продажи	Компания не имеет долгосрочных активов, предназначенных для продажи.
38	МСФО (IAS) 1, МСФО (IAS) 37	Порядок признания и последующего учета резервов – оценочных обязательств	<p>Резерв – это обязательство, в отношении срока либо суммы погашения которого имеется неопределённость</p> <p>Обязательство – это существующая обязанность Компании, возникающая в результате прошлых событий, исполнение которой, как ожидается, приведёт к оттоку ресурсов предприятия.</p> <p>Условное обязательство это:</p> <ul style="list-style-type: none"> • возможная обязанность, которая возникает из прошлых событий и наличие которой будет подтверждено только наступлением или не наступлением одного или более неопределённых будущих событий, которые не полностью находятся под контролем Компании; или • существующая обязанность, которая возникает из прошлых событий, но не удовлетворяет критериям признания обязательства. Резервы признаются только в случае выполнения следующих условий: <ul style="list-style-type: none"> • Компания имеет правовое или конструктивное обязательство, возникшее в результате прошлых событий, либо - в случаях, когда в отношении существования обязательства имеются сомнения (например, в случае судебного разбирательства) – когда скорее вероятно, чем нет, что в результате какого-то события в прошлом такое правовое или конструктивное обязательство возникло; • скорее вероятно, чем нет, что в связи с выполнением такого обязательства возникнет отток ресурсов, заключающих в себе экономические выгоды; и • величину обязательства можно надёжно оценить. <p>Компания не создает резервы в отношении:</p> <ul style="list-style-type: none"> • затрат на ремонт и обслуживание собственных активов, поскольку они относятся к их будущему использованию. Такие затраты включаются в состав текущих расходов отчётного периода; • будущих операционных убытков, за исключением случаев, когда они относятся к обременительным контрактам. Компания пересматривает величину резервов на каждую отчетную дату. <p>Оценочное обязательство признается в бухгалтерском учете Компании в величине, отражающей наиболее достоверную денежную оценку расходов, необходимых для расчетов по этому обязательству. Величина оценочного обязательства определяется Компанией на основе имеющихся фактов</p>
39	МСФО (IFRS) 16	Порядок признания, последующего учета, прекращения признания обязательств по аренде	В текущем отчетном периоде Компания-арендатор не осуществляла признание в учете и отражение в отчетности обязательств по долгосрочной аренде. В связи со вступлением в силу Положения Банка России от 22 марта 2018 г. № 635-П "О порядке отражения на счетах бухгалтерского учета договоров аренды некредитными финансовыми организациями" Компания отражает соответствующие обязательства, используя льготный подход к признанию и оценке по имеющимся основаниям.
39.1	МСФО (IFRS) 16	Использование освобождения, предусмотренного для договоров краткосрочной аренды и освобождения, предусмотренного для аренды объектов с низкой стоимостью	В соответствии с п. 6 Международного стандарта финансовой отчетности (IFRS) 16 "Аренда" платежи по всем договорам краткосрочной аренды и по договорам аренды объектов с низкой стоимостью признаются линейным методом в составе прибыли или убытка.
40	МСФО (IFRS) 9	Порядок признания, последующего учета, прекращения признания кредиторской задолженности	<p>Торговая и прочая кредиторская задолженность является финансовым обязательством, относящимся к категории «Прочие обязательства». Компания классифицирует кредиторскую задолженность по следующим категориям:</p> <ul style="list-style-type: none"> • Кредиторская задолженность по операционной деятельности; • Кредиторская задолженность по операциям с активами; • Авансы, полученные от покупателей; • Задолженность перед работниками; • Задолженность по уплате налогов; • Задолженность по выплате дивидендов; • Резервы предстоящих расходов; • Кредиторская задолженность прочая. <p>При первоначальном признании торговая и прочая кредиторская задолженность отражается по фактической стоимости, которая, как правило, является ее справедливой стоимостью. Компания осуществляет контроль кредиторской задолженности и анализирует обязательства по срокам погашения относительно отчетной даты в соответствии с условиями получения.</p> <p>Основанием для проведения списания является инвентаризация кредиторской задолженности, а также внутренний документ, обосновывающий причины списания.</p>

41	МСФО (IAS) 1	Порядок признания и оценки уставного капитала, эмиссионного дохода	<p>Собственный капитал представляет собой остаточную долю участия в чистых активах компании Группы и включает следующие статьи:</p> <ul style="list-style-type: none"> • Уставный капитал; • Эмиссионный доход; • Резервы по переоценке активов; • Резервы накопленных курсовых разниц при пересчете в другую валюту (трансляционный резерв); • Нераспределенная прибыль/непокрытый убыток; • Собственные акции, выкупленные у акционеров. <p>Затраты, непосредственно относящиеся к операциям с капиталом, отражаются как вычет из акционерного капитала, из эмиссионного дохода или прочего оплаченного капитала за вычетом налогового эффекта.</p> <p>Следующие виды операций отражаются как изменение в капитале:</p> <ul style="list-style-type: none"> • Взносы в уставный капитал, полученные от учредителей; • Разница между стоимостью компаний, приобретенных у связанных сторон, и стоимостью инвестиций, за которые были приобретены эти компании; • Разница между стоимостью компаний, проданных связанным сторонам, и стоимостью чистых активов этих компаний; • Прибыли (убытки) от переоценки основных активов; • Прибыли (убытки) от переоценки справедливой стоимости финансовых инструментов, имеющихся в наличии для продажи; • Прибыли и убытки при переоценке по справедливой стоимости некоторых инструментов хеджирования (это относится к эффективной части прибыли или убытка по инструментам хеджирования денежных потоков); • Изменения учетной политики, требующие ретроспективного применения, и исправление существенных ошибок прошлых периодов; • Курсовые разницы, которые возникают при пересчете отчетности в валюту представления (трансляционный резерв); • Разницы, которые возникают из-за изменений учетной политики при первом применении МСФО; • Признание премии (дисконта) по займам, выданным учредителем Группы; • Текущие и отложенные налоги по описанным выше операциям.
42	МСФО (IAS) 32, МСФО (IFRS) 7	Порядок признания и оценки собственных выкупленных акций (долей)	<p>Доли участников в капитале общества с ограниченной ответственностью классифицируются не как капитал, а как обязательство, так как любой участник может в любой момент времени выйти из общества независимо от согласия других его участников, при этом ему должна быть выплачена стоимость части имущества, соответствующей его доле в капитале общества. Данное обязательство оценивается как разница между акциями и обязательствами, подлежащими уплате третьим лицам (отличным от участников общества). При выкупе собственных акций покупная цена этих акций относится, в дебет счетов капитала, независимо от того, аннулируются ли акции сразу или удерживаются для перепродажи. Общая стоимость собственных акций отражается как отдельная категория капитала.</p> <p>Поступления от перепродажи собственных акций кредитуются непосредственно на счета капитала.</p>
43	МСФО (IAS) 32, МСФО (IFRS) 7	Порядок признания и оценки резервного капитала	<p>В соответствии с Уставом, в целях обеспечения финансовой надежности, в составе имущества Компании выделен резервный фонд. Решение об образовании фонда, размере фонда и порядке его образования принимается общим собранием участников Компании.</p>
44	МСФО (IAS) 12	Порядок признания, оценки, последующего учета, прекращения признания отложенного налогового актива и отложенного налогового обязательства	<p>Отложенный налог признается в отношении временных разниц, возникающих между балансовой стоимостью активов и обязательств, определяемой для целей их отражения в финансовой отчетности, и их налоговой базой. Отложенный налог не признается в отношении:</p> <ul style="list-style-type: none"> • временных разниц, возникающих при первоначальном признании активов и обязательств в результате осуществления сделки, не являющейся сделкой по объединению бизнеса и не оказывающей влияния ни на бухгалтерскую, ни на налогооблагаемую прибыль или налоговый убыток; • временных разниц, относящихся к инвестициям в дочерние, ассоциированные предприятия и совместную деятельность, в той мере, в которой Компания способна контролировать сроки восстановления этих временных разниц и существует вероятность, что эти временные разницы не будут восстановлены в обозримом будущем; и • налогооблагаемых временных разниц, возникающих при первоначальном признании гудвила.
45	МСФО (IAS) 10, МСФО (IAS) 32	Порядок отражения дивидендов	<p>Дивиденды, которые были объявлены к выплате участникам, отражаются в составе капитала. Дивиденды, которые были объявлены к получению дочерними обществами, отражаются в составе торговых и инвестиционных доходов.</p>

Примечание 5. Денежные средства

Денежные средства

Таблица 5.1

Номер строки	Наименование показателя	31 декабря 2019 г.			31 декабря 2018 г.		
		Полная балансовая стоимость	Оценочный резерв под ожидаемые кредитные убытки	Балансовая стоимость	Полная балансовая стоимость	Оценочный резерв под ожидаемые кредитные убытки	Балансовая стоимость
1	2	3	4	5	6	7	8
1	Денежные средства в кассе	-	-	-	-	-	-
2	Денежные средства в пути	-	-	-	-	-	-
3	Денежные средства на расчетных счетах	145 857,89	-	145 857,89	151 163,37	-	151 163,37
4	Денежные средства, переданные в доверительное управление	-	-	-	-	-	-
5	Прочие денежные средства	-	-	-	-	-	-
6	Итого	145 857,89	-	145 857,89	151 163,37	-	151 163,37

5.1.1. По состоянию на 31 декабря 2019 года у некредитной финансовой организации были остатки денежных средств в 2 кредитных организациях и банках-нерезидентах (на 31 декабря 2018 года: в 2 кредитных организациях и банках-нерезидентах) с общей суммой денежных средств, превышающей 140 тысяч рублей. Совокупная сумма этих остатков составляла 146 тысяч рублей (на 31 декабря 2018 года: 151 тысячу рублей), или 100 процентов от общей суммы денежных средств (на 31 декабря 2018 года: 100 процентов).

5.1.2. Денежные средства, использование которых ограничено, по состоянию на 31 декабря 2019 года отсутствуют (на 31 декабря 2018 года отсутствуют).

Компоненты денежных средств и их эквивалентов

Таблица 5.2

Номер строки	Наименование показателя	31 декабря 2019 г.	31 декабря 2018 г.
1	2	3	4
1	Денежные средства	145 857,89	151 163,37
2	Краткосрочные высоколиквидные ценные бумаги, классифицируемые как эквиваленты денежных средств в соответствии с учетной политикой	-	-
3	Остатки средств в кредитных организациях и банках-нерезидентах, классифицируемые как эквиваленты денежных средств в соответствии с учетной политикой	-	-
4	Кредит, полученный в порядке расчетов по расчетному счету (овердрафт)	-	-
4.1	Прочее	-	-
5	Итого	145 857,89	151 163,37

Примечание 10. Финансовые активы, оцениваемые по амортизированной стоимости: средства в кредитных организациях и банках-нерезидентах

Средства в кредитных организациях и банках-нерезидентах

Таблица 10.1

Номер строки	Наименование показателя	31 декабря 2019 г.			31 декабря 2018 г.		
		Полная балансовая стоимость	Оценочный резерв под ожидаемые кредитные убытки	Балансовая стоимость	Полная балансовая стоимость	Оценочный резерв под ожидаемые кредитные убытки	Балансовая стоимость
1	2	3	4	5	6	7	8
1	Долговые ценные бумаги кредитных организаций и банков-нерезидентов, оцениваемые по амортизированной стоимости	-	-	-	-	-	-
2	Депозиты в кредитных организациях и банках-нерезидентах, оцениваемые по амортизированной стоимости, в том числе:	36 640 657,95	-	36 640 657,95	31 569 739,19	-	31 569 739,19
3	субординированные депозиты	-	-	-	-	-	-
4	Средства на клиринговых банковских счетах для исполнения обязательств и индивидуального клирингового обеспечения	-	-	-	-	-	-
5	Средства на клиринговых банковских счетах коллективного клирингового обеспечения	-	-	-	-	-	-
6	Средства коллективного клирингового обеспечения (гарантийный фонд), размещенные во вклады в кредитных	-	-	-	-	-	-
7	Средства индивидуального клирингового обеспечения, размещенные во вклады в кредитных организациях	-	-	-	-	-	-
8	Средства в клиринговых организациях, предназначенные для исполнения обязательств, допущенных к клирингу, и индивидуального клирингового	-	-	-	-	-	-
9	Средства в клиринговых организациях, предназначенные для коллективного клирингового обеспечения (гарантийный фонд)	-	-	-	-	-	-
10	Сделки обратного репо с кредитными организациями и банками- нерезидентами	-	-	-	-	-	-
11	Расчеты доверителей (комитентов) по брокерским операциям с ценными бумагами и другими финансовыми активами	-	-	-	-	-	-
12	Прочее	-	-	-	-	-	-
13	Итого	36 640 657,95	-	36 640 657,95	31 569 739,19	-	31 569 739,19

10.1.1. По состоянию на 31 декабря 2019 года у некредитной финансовой организации были остатки средств в 2 кредитных организациях и банках-нерезидентах (на 31 декабря 2018 года: в 2 кредитных организациях и банках-нерезидентах) с общей суммой средств, превышающей 36 600 тысяч рублей. Совокупная сумма этих средств составляла 36 641 тысяч рублей (на 31 декабря 2018 года: 31 570 тысяч рублей), или 100 процентов от общей суммы средств в кредитных организациях и банках-нерезидентах (на 31 декабря 2018 года: 100 процентов).

10.1.2. Средства в кредитных организациях и банках-нерезидентах, использование которых ограничено, по состоянию на 31 декабря 2019 года отсутствуют (на 31 декабря 2019 года отсутствуют).

10.1.3. Информация о кредитном качестве средств в кредитных организациях и банках-нерезидентах раскрывается в таблице 52.4 примечания 52 настоящего приложения.

10.1.4. Информация о реклассификации долговых инструментов в категорию финансовых активов, оцениваемых по амортизированной стоимости, представлена в таблице 37.2 примечания 37 настоящего приложения. Информация о реклассификации из категории финансовых активов, оцениваемых по амортизированной стоимости, представлена в таблице 6.4 примечания 6 и таблице 8.5 примечания 8 настоящего приложения.

10.1.5. Информация об оценочной справедливой стоимости средств в кредитных организациях и банках-нерезидентах раскрывается в примечании 56 настоящего приложения.

Информация по номинальным процентным ставкам и ожидаемым срокам погашения по средствам в кредитных организациях и банках-нерезидентах

Таблица 10.4

Номер строки	Наименование показателя	31 декабря 2019 г.		31 декабря 2018 г.	
		Диапазон контрактных процентных ставок	Временной интервал сроков погашения	Диапазон контрактных процентных ставок	Временной интервал сроков погашения
1	2	3	4	5	6
1	Долговые ценные бумаги в кредитных организациях и банках-нерезидентах, оцениваемые по амортизированной стоимости	-	-	-	-
2	Депозиты в кредитных организациях и банках-нерезидентах, оцениваемые по амортизированной стоимости	3,69%-5,65%	январь-март 2020	4,92%-7,0%	январь-март 2019
3	Средства на клиринговых банковских счетах для исполнения обязательств и индивидуального клирингового обеспечения	-	-	-	-
4	Средства на клиринговых банковских счетах коллективного клирингового обеспечения (гарантийный фонд)	-	-	-	-
5	Средства коллективного клирингового обеспечения (гарантийный фонд), размещенные во вклады в кредитных организациях	-	-	-	-
6	Средства индивидуального клирингового обеспечения, размещенные во вклады в кредитных организациях	-	-	-	-
7	Средства в клиринговых организациях, предназначенные для исполнения обязательств, допущенных к клирингу, и индивидуального клирингового обеспечения	-	-	-	-
8	Средства в клиринговых организациях, предназначенные для коллективного клирингового обеспечения (гарантийный фонд)	-	-	-	-
9	Сделки обратного репо с кредитными организациями и банками-нерезидентами	-	-	-	-
10	Расчеты доверителей (комитентов) по брокерским операциям с ценными бумагами и другими финансовыми активами	-	-	-	-

Примечание 11. Финансовые активы, оцениваемые по амортизированной стоимости: займы выданные и прочие размещенные средства

Финансовые активы, оцениваемые по амортизированной стоимости: займы выданные и прочие размещенные средства

Таблица 11.1

Номер строки	Наименование показателя	На 31 декабря 2019 г.			На 31 декабря 2018 г.		
		Полная балансовая стоимость	Оценочный резерв под ожидаемые кредитные убытки	Балансовая стоимость	Полная балансовая стоимость	Оценочный резерв под ожидаемые кредитные убытки	Балансовая стоимость
1	2	3	4	5	6	7	8
1	Требования по возврату выданного обеспечения	-	-	-	-	-	-
2	Долговые ценные бумаги не кредитных организаций, оцениваемые по амортизированной стоимости	-	-	-	-	-	-
3	Средства в не кредитных клиринговых организациях	-	X	-	-	X	-
4	Маржинальные займы, предоставленные физическим лицам, оцениваемые по амортизированной стоимости	-	-	-	-	-	-
5	Маржинальные займы, предоставленные юридическим лицам и индивидуальным предпринимателям, оцениваемые по амортизированной стоимости	-	-	-	-	-	-
6	Прочие выданные займы и размещенные средства, оцениваемые по амортизированной стоимости	23 496 549,88	-	23 496 549,88	23 500 000,00	-	23 500 000,00
7	Сделки обратного репо с не кредитными организациями	-	-	-	-	-	-
8	Итого	23 496 549,88	-	23 496 549,88	23 500 000,00	-	23 500 000,00

11.1.1. Информация об оценочной справедливой стоимости займов и прочих размещенных средств раскрывается в примечании 56 настоящего приложения.

11.1.2. Информация о реклассификации долговых инструментов в категорию финансовых активов, оцениваемых по амортизированной стоимости, представлена в таблице 37.2 примечания 37 настоящего приложения. Информация о реклассификации из категории финансовых активов, оцениваемых по амортизированной стоимости, представлена в таблице 6.4 примечания 6 и таблице и таблице 8.5 примечания 8 настоящего приложения.

Примечание 12. Финансовые активы, оцениваемые по амортизированной стоимости: дебиторская задолженность

Дебиторская задолженность

Таблица 12.1

Номер строки	Наименование показателя	На 31 декабря 2019 г.			На 31 декабря 2018 г.		
		Полная балансовая стоимость	Оценочный резерв под ожидаемые кредитные убытки	Балансовая стоимость	Полная балансовая стоимость	Оценочный резерв под ожидаемые кредитные убытки	Балансовая стоимость
1	2	3	4	5	6	7	8
1	Расчеты по начисленным доходам по акциям, долям, паям	-	X	-	-	X	-
2	Дебиторская задолженность клиентов	2 191 399,01	-	2 191 399,01	1 899 588,37	-	1 899 588,37
3	Расчеты с валютными и фондовыми биржами	-	-	-	-	-	-
4	Расчеты по конверсионным операциям, производным финансовым инструментам, операциям с ценными бумагами	-	-	-	-	-	-
5	Дебиторская задолженность по финансовой аренде	-	-	-	-	-	-
6	Прочая дебиторская задолженность	32 873,70	32 873,70	-	32 873,70	32 873,70	-
7	Итого	2 224 272,71	32 873,70	2 191 399,01	1 932 462,07	32 873,70	1 899 588,37

12.1.1. Дебиторская задолженность клиентов представлена задолженностями клиентов по доверительному управлению ПИФ в сумме 2 191 тысяч рублей (на 31 декабря 2018 г.: 1 890 тысяч рублей).

12.1.3. Информация об оценочной справедливой стоимости дебиторской задолженности раскрывается в примечании 56 настоящего приложения.

Примечание 18. Нематериальные активы

Нематериальные активы

Таблица 18.1

Номер строки	Наименование показателя	Программное обеспечение	Лицензии и франшизы	Прочее	Итого
1	2	3	4	5	6
1	Стоимость (или оценка) на 01 января 2018 г.	-	21 909,55	193 800,00	215 709,55
2	Накопленная амортизация	-	(20 792,01)	(3 230,00)	(24 022,01)
3	Балансовая стоимость на 01 января 2018 г.	-	1 117,54	190 570,00	191 687,54
4	Поступление	-	-	-	-
5	Затраты на создание	-	-	-	-
6	Перевод в долгосрочные активы (активы выбывающих групп), классифицированные как предназначенные для продажи	-	-	-	-
7	Выбытие	-	-	-	-
8	Амортизационные отчисления	-	(1 117,54)	(38 760,00)	(39 877,54)
9	Отражение величины обесценения в отчете о финансовых результатах	-	-	-	-
10	Восстановление обесценения в отчете о финансовых результатах	-	-	-	-
11	Переоценка	-	-	-	-
12	Прочее	-	-	-	-
13	Балансовая стоимость на 31 декабря 2018 г.	-	-	151 810,00	151 810,00
14	Стоимость (или оценка) на 31 декабря 2018 г.	-	21 909,55	193 800,00	215 709,55
15	Накопленная амортизация	-	(21 909,55)	(41 990,00)	(63 899,55)
15.1	Стоимость (или оценка) на 01 января 2019 г.	-	21 909,55	193 800,00	215 709,55
15.2	Накопленная амортизация	-	(21 909,55)	(41 990,00)	(63 899,55)
16	Балансовая стоимость 01 января 2019 г.	-	-	151 810,00	151 810,00
17	Поступление	-	-	-	-
18	Затраты на создание	-	-	-	-
19	Перевод в долгосрочные активы (активы выбывающих групп), классифицированные как предназначенные для продажи	-	-	-	-
20	Выбытие	-	-	-	-
21	Амортизационные отчисления	-	-	(38 760,00)	(38 760,00)
22	Отражение величины обесценения в отчете о финансовых результатах	-	-	-	-
23	Восстановление обесценения в отчете о финансовых результатах	-	-	-	-
24	Переоценка	-	-	-	-
25	Прочее	-	-	-	-
26	Балансовая стоимость на 31 декабря 2019 г.	-	-	113 050,00	113 050,00
27	Стоимость (или оценка) на 31 декабря 2019 г.	-	21 909,55	193 800,00	215 709,55
28	Накопленная амортизация	-	(21 909,55)	(80 750,00)	(102 659,55)
29	Балансовая стоимость на 31 декабря 2019 г.	-	-	113 050,00	113 050,00

18.1.1. В результате проведения теста на обесценение нематериальных активов с неопределенным сроком полезной службы в 2019 году был признан убыток в размере 0 тысяч рублей (в 2018 году 0 тысяч рублей). Обесцененный нематериальный актив отсутствует.

18.1.2. Поступления нематериальных активов включают капитализированные затраты по займам в размере 0 тысяч рублей (в 2018 году: 0 тысяч рублей). Капитализированные затраты по займам в стоимости нематериальных активов отсутствуют.

Примечание 19. Основные средства

Основные средства

Таблица 19.1

Номер строки	Наименование показателя	Земля, здания и сооружения	Офисное и компьютерное оборудование	Незавершенное строительство	Транспортные средства	Прочее	Итого
1	2	3	4	5	6	7	8
1	Стоимость (или оценка) на 01 января 2018 г.	-	-	-	-	727 615,81	727 615,81
2	Накопленная амортизация	-	-	-	-	(674 125,81)	(674 125,81)
3	Балансовая стоимость на 01 января 2018 г.	-	-	-	-	53 490,00	53 490,00
4	Поступление	-	-	-	-	-	-
5	Затраты на сооружение (создание)	-	-	-	-	-	-
6	Передача	-	-	-	-	-	-
7	Перевод в долгосрочные активы (выбывающие группы), классифицируемые как предназначенные для продажи	-	-	-	-	-	-
8	Выбытия	-	-	-	-	-	-
9	Амортизационные отчисления	-	-	-	-	(25 675,20)	(25 675,20)
10	Отражение величины обесценения в отчете о финансовых результатах	-	-	-	-	-	-
11	Восстановление обесценения в отчете о финансовых результатах	-	-	-	-	-	-
12	Переоценка	-	-	-	-	-	-
13	Прочее	-	-	-	-	-	-
14	Балансовая стоимость на 31 декабря 2018 г.	-	-	-	-	27 814,80	27 814,80
15	Стоимость (или оценка) на 31 декабря 2018 г.	-	-	-	-	727 615,81	727 615,81
16	Накопленная амортизация	-	-	-	-	(699 801,01)	(699 801,01)
16.1	Стоимость (или оценка) на 01 января 2019 г.	-	-	-	-	727 615,81	727 615,81
16.2	Накопленная амортизация	-	-	-	-	(699 801,01)	(699 801,01)
17	Балансовая стоимость 01 января 2019 г.	-	-	-	-	27 814,80	27 814,80
18	Поступление	-	-	-	-	-	-
19	Затраты на сооружение (создание)	-	-	-	-	-	-
20	Передачи	-	-	-	-	-	-
21	Перевод в долгосрочные активы (выбывающие группы), классифицируемые как предназначенные для продажи	-	-	-	-	-	-
22	Выбытия	-	-	-	-	-	-
23	Амортизационные отчисления	-	-	-	-	(25 675,20)	(25 675,20)
24	Отражение величины обесценения в отчете о финансовых результатах	-	-	-	-	-	-
25	Восстановление обесценения в отчете о финансовых результатах	-	-	-	-	-	-
26	Переоценка	-	-	-	-	-	-
27	Прочее	-	-	-	-	-	-
28	Балансовая стоимость на 31 декабря 2019 г.	-	-	-	-	2 139,60	2 139,60
29	Стоимость (или оценка) на 31 декабря 2019 г.	-	-	-	-	727 615,81	727 615,81
30	Накопленная амортизация	-	-	-	-	(725 476,21)	(725 476,21)
31	Балансовая стоимость на 31 декабря 2019 г.	-	-	-	-	2 139,60	2 139,60

19.1.1. Снижение стоимости основных средств отражается отдельной строкой и раскрывается в соответствии с МСФО (IAS) 36.

19.1.2. Незавершенное строительство в основном представляет собой строительство и переоборудование помещений филиалов. После завершения работ эти активы отражаются в составе основных средств.

19.1.3. Поступления незавершенного строительства отсутствуют, капитализированные затраты по займам отсутствуют (в 2018 году отсутствуют). Ставка капитализации составила 0 процентов (в 2018 году: 0 процентов).

19.1.5. Здания в составе основных средств отсутствуют. Оценка не выполнялась независимой организацией профессиональных оценщиков (указать наименование). Справедливая стоимость была рассчитана с использованием соответствующих методов оценки (требуется раскрыть информацию о методах оценки и об исходных данных, используемых при определении справедливой стоимости, по уровням иерархии справедливой стоимости).

19.1.6. В 2019 году в связи с наличием (отсутствием) информации (указать объект основных средств) исходным данным, используемым при оценке справедливой стоимости основных средств, в сумме 0 тысяч рублей, был присвоен уровень иерархии справедливой стоимости. В 2018 году исходные данные, используемые при оценке справедливой стоимости указанных основных средств, в сумме 0 тысяч рублей были отнесены к уровню иерархии справедливой стоимости.

19.1.7. В остаточную стоимость зданий включена сумма 0 тысяч рублей, представляющая собой положительную переоценку зданий. На конец отчетного периода совокупное отложенное налоговое обязательство в сумме 0 тысяч рублей было рассчитано в отношении данной переоценки зданий по справедливой стоимости и отражено в прочем совокупном доходе отчета о финансовых результатах. В случае если здания были бы отражены по первоначальной стоимости за вычетом амортизации, балансовая стоимость зданий на 31 декабря 2019г. составила бы 0 тысяч рублей (на 31 декабря 2018 года: 0 тысяч рублей).

19.1.8. Основные средства, переданные в залог третьей стороне в качестве обеспечения по прочим заемным средствам, отсутствуют.

Примечание 20. Прочие активы

Прочие активы

Таблица 20.1

Номер строки	Наименование показателя	31 декабря 2019 г.	31 декабря 2018 г.
1	2	3	4
1	Затраты на заключение договора	-	-
2	Вложения в драгоценные металлы, монеты	-	-
3	Вложения в природные камни	-	-
4	Расчеты по налогам и сборам, кроме налога на прибыль	-	-
5	Расчеты с персоналом	183,39	869,69
6	Расчеты по социальному страхованию	75 557,57	75 557,57
7	Налог на добавленную стоимость, уплаченный	-	-
8	Расчеты с поставщиками и подрядчиками	147 191,19	191 356,57
9	Запасы	-	-
10	Расчеты с акционерами, участниками	-	-
11	Накопленная величина изменения справедливой стоимости объекта хеджирования (твердое договорное обязательство)	-	-
12	Расчеты с посредниками по обслуживанию выпусков ценных бумаг	-	-
13	Прочее	-	-
14	Резерв под обесценение	-	-
15	Итого	222 932,15	267 783,83

**Финансовые обязательства, оцениваемые по амортизированной стоимости:
Кредиторская задолженность**

Кредиторская задолженность

Таблица 26.1

Номер строки	Наименование показателя	31 декабря 2019 г.	31 декабря 2018 г.
1	2	3	4
1	Кредиторская задолженность по информационно-технологическим услугам	-	-
2	Кредиторская задолженность по услугам по содержанию и аренде помещений	-	-
3	Кредиторская задолженность перед депозитариями	-	-
4	Кредиторская задолженность перед регистраторами	-	-
5	Кредиторская задолженность по торговым операциям, в том числе:		
6	кредиторская задолженность перед брокерами и дилерами	-	-
7	кредиторская задолженность перед клиентами	-	-
8	Расчеты с посредниками по обслуживанию выпусков ценных бумаг	-	-
9	Расчеты по конверсионным операциям, производным финансовым инструментам и ценным бумагам	-	-
10	Расчеты с организаторами торговли, в том числе:		
11	на фондовом рынке	-	-
12	на валютном рынке	-	-
13	на срочном рынке	-	-
14	на товарном рынке	-	-
15	прочие	-	-
16	Расчеты с операторами товарных поставок	-	-
17	Расчеты с репозитарием	-	-
18	Расчеты с клиринговыми организациями	-	-
19	Прочая кредиторская задолженность	245,94	1 259,78
20	Итого	245,94	1 259,78

26.1.1. Анализ кредиторской задолженности по срокам, оставшимся до погашения (на основе договорных недисконтированных денежных потоков), раскрывается в примечании 52 настоящего приложения.

26.1.2. Оценочная справедливая стоимость кредиторской задолженности и ее сопоставление с балансовой стоимостью раскрываются в примечании 56 настоящего приложения.

Примечание 29. Прочие обязательства

Прочие обязательства

Таблица 29.1

Номер строки	Наименование показателя	31 декабря 2019 г.	31 декабря 2018 г.
1	2	3	4
1	Расчеты с акционерами, участниками	-	-
2	Расчеты с персоналом	-	-
3	Расчеты по социальному страхованию	-	-
4	Обязательства перед сотрудниками по неиспользованным отпускам	3 149 751,71	4 182 380,45
5	Налог на добавленную стоимость, полученный	-	-
6	Расчеты по налогам и сборам, кроме налога на прибыль	-	-
7	Авансы (предоплаты) полученные	-	-
8	Накопленная величина изменения справедливой стоимости объекта хеджирования (твердое договорное обязательство)	-	-
9	Обязательства по договорам финансовой гарантии	-	-
10	Прочее	-	-
11	Итого	3 149 751,71	4 182 380,45

Примечание 31. Управление капиталом

Управление капиталом

- 31.1. Управление капиталом некредитной финансовой организации имеет следующие цели: соблюдение требований к капиталу, установленных законодательством Российской Федерации, обеспечение способности функционировать в качестве непрерывно действующего предприятия.
- 31.2. В течение 2019 года и 2018 года некредитная финансовая организация соблюдала все требования, установленные Банком России к уровню собственных средств.
- 31.3. Минимальный размер собственных средств некредитной финансовой организации, рассчитанный в порядке, установленном Банком России, должен составлять не менее 20 000 тысяч рублей.
- 31.4. На 31 декабря 2019 года величина собственных средств некредитной финансовой организации составляет 33 624 тысяч рублей (на 31 декабря 2018 года: 27537 тысяч рублей).

Примечание 34. Процентные доходы

Процентные доходы

Таблица 34.1

Номер строки	Наименование показателя	2019 г.	2018 г.
1	2	3	4
1	По необесцененным финансовым активам, в том числе:	4 006 453,96	3 622 181,97
2	по финансовым активам, в обязательном порядке классифицируемым как оцениваемые по справедливой стоимости через прибыль или убыток	-	-
3	по финансовым активам, классифицируемым как оцениваемые по справедливой стоимости через прибыль или убыток по усмотрению некредитной финансовой организации	-	-
4	по финансовым активам, оцениваемым по справедливой стоимости через прочий совокупный доход: долговым инструментам	-	-
5	по финансовым активам, оцениваемым по амортизированной стоимости: средствам в кредитных организациях и банках-нерезидентах	1 894 904,08	1 590 305,28
6	по финансовым активам, оцениваемым по амортизированной стоимости: выданным займам и прочим размещенным средствам	2 111 549,88	2 031 876,69
7	по дебиторской задолженности по финансовой аренде	-	-
8	прочее	-	-
9	По кредитно-обесцененным финансовым активам, в том числе:	-	-
10	по финансовым активам, оцениваемым по справедливой стоимости через прочий совокупный доход: долговым инструментам	-	-
11	по финансовым активам, оцениваемым по амортизированной стоимости: средствам в кредитных организациях и банках-нерезидентах	-	-
12	по финансовым активам, оцениваемым по амортизированной стоимости: выданным займам и прочим размещенным средствам	-	-
13	по дебиторской задолженности по финансовой аренде	-	-
14	прочее	-	-
15	Итого	4 006 453,96	3 622 181,97

Примечание 41. Выручка от оказания услуг и комиссионные доходы

Выручка от оказания услуг и комиссионные доходы

Таблица 41.1

Номер строки	Наименование показателя	2019 г.	2018 г.
1	2	3	4
Раздел I. Выручка и комиссионные доходы от деятельности по организации торгов			
1	Сервисные сборы	-	-
2	Выручка от оказания услуг по листингу	-	-
3	Комиссионные доходы по организации торгов на фондовом рынке	-	-
4	Комиссионные доходы по организации торгов на валютном рынке	-	-
5	Комиссионные доходы по организации торгов на срочном рынке	-	-
6	Комиссионные доходы по организации торгов на товарном рынке	-	-
7	Итого	-	-
Раздел II. Выручка от оказания услуг по ведению реестра владельцев ценных бумаг			
8	Выручка от оказания услуг по ведению реестра владельцев ценных бумаг	-	-
9	Выручка от оказания услуг зарегистрированным лицам	-	-
10	Выручка от приема-передачи системы ведения реестра	-	-
11	Выручка от оказания услуг по участию в общих собраниях акционеров	-	-
12	Выручка от оказания услуг, связанных с корпоративными действиями эмитента	-	-
13	Выручка от оказания услуг по подготовке выпусков ценных бумаг	-	-
14	Выручка от оказания услуг по выплате доходов по ценным бумагам	-	-
15	Итого	-	-
Раздел III. Выручка от клиринговой деятельности, деятельности по оказанию услуг центрального контрагента, репозитарной деятельности			
16	Выручка от оказания услуг клирингового обслуживания на фондовом рынке	-	-
17	Выручка от оказания услуг клирингового обслуживания на валютном рынке	-	-
18	Выручка от оказания услуг клирингового обслуживания на срочном рынке	-	-
19	Выручка от оказания услуг клирингового обслуживания на товарном рынке	-	-
20	Выручка от оказания услуг клирингового обслуживания: сервисные сборы	-	-
21	Выручка от оказания услуг по осуществлению функций центрального контрагента на фондовом рынке	-	-
22	Выручка от оказания услуг по осуществлению функций центрального контрагента на валютном рынке	-	-
23	Выручка от оказания услуг по осуществлению функций центрального контрагента на срочном рынке	-	-
24	Выручка от оказания услуг по осуществлению функций центрального контрагента на товарном рынке	-	-
25	Выручка от оказания услуг по осуществлению функций центрального контрагента: сервисные сборы	-	-
26	Выручка от оказания репозитарных услуг	-	-
27	Итого	-	-
Раздел IV. Выручка от оказания услуг по деятельности депозитария			
28	Выручка от оказания услуг по ведению счетов депо, хранению и учету ценных бумаг	-	-
29	Выручка от оказания услуг по проведению операций по счетам	-	-
30	Выручка от оказания услуг расчетного депозитария	-	-
31	Выручка от оказания услуг по ответственному хранению ценных бумаг	-	-

32	Выручка от оказания услуг по учету финансовых инструментов, не квалифицированных в качестве ценных бумаг	-	-
33	Выручка от оказания сопутствующих услуг по депозитарной деятельности	-	-
34	Итого	-	-
Раздел V. Комиссионные доходы от брокерской деятельности			
35	Комиссионные доходы от клиентских операций на фондовом	-	-
36	Комиссионные доходы от клиентских операций на срочном рынке	-	-
37	Комиссионные доходы от клиентских операций на валютном	-	-
38	Комиссионные доходы от клиентских операций на товарном рынке	-	-
39	Комиссионные доходы от прочих клиентских операций	-	-
40	Комиссионные доходы за перечисление денежных средств	-	-
41	Выручка от оказания услуг по размещению ценных бумаг	-	-
42	Итого	-	-
Раздел VI. Выручка по другим видам деятельности			
43	Выручка от оказания услуг специализированного депозитария по учету, контролю и хранению имущества (за исключением услуг по хранению ценных бумаг)	-	-
44	Выручка от оказания услуг по доверительному управлению	22 616 036,33	22 090 046,70
45	Выручка от оказания услуг бюро кредитных историй	-	-
46	Выручка от оказания услуг кредитного рейтингового агентства	-	-
47	Выручка от оказания услуг страхового брокера	-	-
48	Итого	22 616 036,33	22 090 046,70
Раздел VII. Прочие доходы по основному виду деятельности			
49	Агентское вознаграждение	-	-
50	Выручка от оказания услуг маркет-мейкера	-	-
51	Выручка от оказания услуг по обеспечению электронного документооборота	-	-
52	Выручка от оказания услуг по предоставлению доступа к программному обеспечению	-	-
53	Выручка от оказания информационных и консультационных услуг	-	-
54	Прочая выручка по основной деятельности за оказание дополнительных услуг	470 845,15	390 222,89
55	Итого	470 845,15	390 222,89
56	Всего	23 086 881,48	22 480 269,59

Примечание 42. Расходы на персонал

Расходы на персонал

Таблица 42.1

Номер строки	Наименование показателя	2019 г.	2018 г.
1	2	3	4
1	Расходы по оплате труда	13 179 420,40	15 478 449,05
2	Налоги и отчисления по заработной плате и прочим выплатам персоналу	2 848 140,76	3 475 213,23
3	Расходы по пенсионному плану	0	0
4	Расходы по прочим долгосрочным вознаграждениям	0	0
5	Прочее	4 600,00	3 500,00
6	Итого	16 032 161,16	18 957 162,28

42.1.1. Расходы по оплате труда за 2019 год включают расходы по выплате вознаграждений работникам по итогам года в размере 2 000 тысяч рублей (за 2018 год: 1 700 тысяч рублей), расходы по выплате выходных пособий в размере 0 тысяч рублей (за 2018 года 0 тысяч рублей).

42.1.2. Налоги и отчисления по заработной плате и прочим выплатам персоналу за 2019 год включают установленные законодательством Российской Федерации страховые взносы в государственные внебюджетные фонды в размере 2 848 тысяч рублей (за 2018 год 3 475 тысяч рублей).

Примечание 46. Общие и административные расходы

Общие и административные расходы

Таблица 46.1

Номер строки	Наименование показателя	2019 г.	2018 г.
1	2	3	4
1	Расходы на информационно-телекоммуникационные услуги	1 171 184,77	539 519,34
2	Амортизация основных средств	25 675,20	25 675,20
3	Амортизация программного обеспечения и прочих нематериальных активов	38 760,00	39 877,54
4	Расходы по аренде	616 560,00	556 496,00
5	Расходы по операциям с основными средствами и нематериальными активами	-	-
6	Расходы на профессиональные услуги (охрана, связь и другие)	201 650,24	233 655,24
7	Расходы по страхованию	-	-
8	Расходы на рекламу и маркетинг	-	-
9	Расходы на юридические и консультационные услуги	50 000,00	50 000,00
10	Расходы на создание резервов – оценочных начислений	-	-
11	Представительские расходы	170 069,07	196 785,08
12	Транспортные расходы	747 298,73	454 430,28
13	Командировочные расходы	-	10920
14	Штрафы, пени	-	500
15	Расходы на услуги кредитных организаций и банков-нерезидентов	51 396,00	201 276,37
16	Расходы по уплате налогов, за исключением налога на прибыль	-	-
17	Прочие административные расходы	470 421,77	1 033 312,98
18	Итого	3 543 015,78	3 342 448,03

46.1.1. Прямые операционные расходы по инвестиционному имуществу, которое приносит арендный доход, составили за 2019 год 0 тысяч рублей (за 2018 год 0 тысяч рублей) и включали затраты, связанные с коммунальными услугами, а также затраты на содержание персонала. Прямые операционные расходы по инвестиционному имуществу, которое не приносило арендного дохода, составили за 2019 год 0 тысяч рублей (за 2018 год 0 тысяч рублей). Расходы по аренде в 2019 году представлены расходами исключительно по краткосрочной аренде.

Примечание 47. Прочие доходы и расходы

Прочие расходы

Таблица 47.2

Номер строки	Наименование показателя	2019 г.	2018 г.
1	2	3	4
1	Расходы (кроме процентных) по операциям с полученными кредитами, привлеченными средствами и выпущенными долговыми ценными бумагами, оцениваемыми по амортизированной	-	-
2	Расходы на списание безнадежной дебиторской задолженности	-	-
3	Расходы по созданию резервов под обесценение по прочим активам	-	-
4	Расходы на благотворительность, осуществление спортивных мероприятий, отдыха, мероприятий культурно-просветительского характера	-	-
5	Прочие расходы	-	100,00
6	Итого	-	100,00

Примечание 48. Налог на прибыль

Расход (доход) по налогу на прибыль, отраженный в составе прибыли (убытка) в разрезе компонентов

Таблица 48.1

Номер строки	Наименование показателя	2019 г.	2018 г.
1	2	3	4
1	Текущие расходы (доходы) по налогу на прибыль	1 331 809,00	1 320 694,00
2	Налог на прибыль, уплаченный (возмещенный) за предыдущие отчетные периоды	-	-
3	Изменение отложенного налогового обязательства (актива)	206 525,75	(520 688,52)
4	Итого, в том числе:	1 538 334,75	800 005,48
5	расход (доход) по отложенному налогу на прибыль, отраженный в составе прочего совокупного дохода	-	-
6	расходы (доходы) по налогу на прибыль	1 538 334,75	800 005,48

Текущая ставка налога на прибыль, применяемая к большей части прибыли, в 2019 году составляет 20 процентов (в 2018 году: 20 процентов).

Сопоставление теоретического расхода по налогу на прибыль с фактическим расходом по налогу на прибыль

Таблица 48.2

Номер строки	Наименование показателя	2019 г.	2018 г.
1	2	3	4
1	Прибыль (убыток) до налогообложения	7 518 158,50	3 802 741,25
2	Теоретические расходы (доходы) по налогу на прибыль по соответствующей базовой ставке (2019 год:20%; 2018 год: 20%)	1 503 631,70	760 548,24
3	Поправки на доходы или расходы, не принимаемые к налогообложению в соответствии с национальной системой налогового учета:		
4	доходы, не принимаемые к налогообложению	-	-
5	расходы, не принимаемые к налогообложению	(173 515,24)	(197 286,15)
6	Поправки на доходы или расходы, принимаемые к налогообложению по ставкам налога, отличным от базовой ставки	-	-
7	Налоги, уплаченные (возмещенные) за предыдущие отчетные периоды	-	-
8	Не отраженные в отчетности изменения в сумме чистого отложенного налогового актива, кроме связанных с непризнанными убытками	-	-
9	Непризнанные налоговые убытки, перенесенные на будущие периоды	-	-
10	Использование ранее не признанных налоговых убытков	-	-
11	Воздействие изменения ставки налога на прибыль	-	-
11.1	Прочее	-	-
12	Расходы (доходы) по налогу на прибыль	1 538 334,75	800 005,48

На 31 декабря 2019 года существуют непризнанные потенциальные отложенные налоговые активы в отношении неиспользованных налоговых убытков, перенесенных на будущие периоды, в сумме 7 тысяч рублей (на 31 декабря 2018 года: 7 тысяч рублей) и уменьшающие налогооблагаемую базу временные разницы в сумме 3 150 тысяч рублей (на 31 декабря 2018 года: 4 182 тысяч рублей).

Налоговое воздействие временных разниц и отложенного налогового убытка

Таблица 48.4

Номер строки	Наименование показателя	31 декабря 2018 г.	Отражено в составе прибыли или убытка	Отражено в составе прочего совокупного дохода	31 декабря 2019 г.	31 декабря 2017 г.	Отражено в составе прибыли или убытка	Отражено в составе прочего совокупного дохода	31 декабря 2018 г.
1	2	3	4	5	6	7	8	9	10
Раздел I. Налоговое воздействие временных разниц, уменьшающих налогооблагаемую базу, и отложенного налогового убытка									
1	Обязательства перед сотрудниками по неиспользованным отпускам	4 182 380,45	(1 032 628,74)	-	3 149 751,71	1 578 937,88	2 603 442,57	-	4 182 380,45
2	Дебиторская задолженность	32 873,70	-	-	32 873,70	32 873,70	-	-	32 873,70
3	-	-	-	-	-	-	-	-
4	-	-	-	-	-	-	-	-
5	-	-	-	-	-	-	-	-
6	-	-	-	-	-	-	-	-
7	-	-	-	-	-	-	-	-
8	-	-	-	-	-	-	-	-
9	-	-	-	-	-	-	-	-
10	-	-	-	-	-	-	-	-
11	Прочее	-	-	-	-	-	-	-	-
12	Общая сумма отложенного налогового актива	843 050,83	(206 525,75)	-	636 525,08	322 362,31	520 688,52	-	843 050,83
13	Отложенный налоговый актив по налоговому убытку, перенесенному на будущие периоды	-	-	-	-	-	-	-	-
14	Отложенный налоговый актив до зачета с отложенными налоговыми обязательствами	843 050,83	(206 525,75)	-	636 525,08	322 362,31	520 688,52	-	843 050,83
Раздел II. Налоговое воздействие временных разниц, увеличивающих налогооблагаемую базу									
15	Корректировки, увеличивающие налогооблагаемую базу, существенные	-	-	-	-	-	-	-	-
16	-	-	-	-	-	-	-	-
17	-	-	-	-	-	-	-	-
18	-	-	-	-	-	-	-	-
19	-	-	-	-	-	-	-	-
20	-	-	-	-	-	-	-	-
21	-	-	-	-	-	-	-	-
22	-	-	-	-	-	-	-	-
23	-	-	-	-	-	-	-	-
24	-	-	-	-	-	-	-	-
25	-	-	-	-	-	-	-	-
26	-	-	-	-	-	-	-	-
27	Прочее	-	-	-	-	-	-	-	-
28	Общая сумма отложенного налогового обязательства	-	-	-	-	-	-	-	-
29	Чистый отложенный налоговый актив (обязательство)	843 050,83	(206 525,75)	-	636 525,08	322 362,31	520 688,52	-	843 050,83
30	Признанный отложенный налоговый актив (обязательство)	843 050,83	(206 525,75)	-	636 525,08	322 362,31	520 688,52	-	843 050,83

Приложение 52. Углубленные рисками

Информация о кредитном качестве финансовых активов, оцениваемых по амортизированной стоимости: средств в кредитных организациях и банках-нерезидентах на 31 декабря 2019 г.

Таблица 52.4

Номер строки	Наименование пометки	31 декабря 2019 г.					31 декабря 2018 г.					Итого
		С залоговой платежа менее 30 дней	С залоговой платежа от 30 до 90 дней	С залоговой платежа от 90 до 180 дней	С залоговой платежа от 180 до 360 дней	С залоговой платежа свыше 360 дней	С залоговой платежа менее 30 дней	С залоговой платежа от 30 до 90 дней	С залоговой платежа от 90 до 180 дней	С залоговой платежа от 180 до 360 дней	С залоговой платежа свыше 360 дней	
1	Финансовые активы, оценочный резерв под ожидаемые кредитные убытки по которым оценивается в сумме, равной 12-месячным ожидаемым кредитным убыткам, в том числе: долговые ценные бумаги кредитных организаций и банков-нерезидентов, оцененные по амортизированной стоимости	36 640 657,95	-	-	-	-	36 640 657,95	-	-	-	-	36 640 657,95
2	денежные средства, оцененные по амортизированной стоимости	-	-	-	-	-	-	-	-	-	-	-
3	денежные средства, оцененные по амортизированной стоимости	36 640 657,95	-	-	-	-	36 640 657,95	-	-	-	-	36 640 657,95
4	средства на клиринговых банковских счетах для исполнения обязательств и индивидуального клирингового обеспечения	-	-	-	-	-	-	-	-	-	-	-
5	средства на клиринговых банковских счетах коллективного клирингового обеспечения (спонсорский фонд)	-	-	-	-	-	-	-	-	-	-	-
6	средства коллективного клирингового обеспечения (гарантийный фонд), размещенные во вклады в кредитных организациях	-	-	-	-	-	-	-	-	-	-	-
7	средства индивидуального клирингового обеспечения, размещенные во вклады в кредитных организациях	-	-	-	-	-	-	-	-	-	-	-
8	средства в клиринговых организациях, предназначенные для исполнения обязательств, полученных в клирингу, и индивидуального клирингового обеспечения	-	-	-	-	-	-	-	-	-	-	-
9	средства в клиринговых организациях, предназначенные для коллективного клирингового обеспечения (гарантийный фонд)	-	-	-	-	-	-	-	-	-	-	-
10	средства обратного репо с кредитными организациями и банками-нерезидентами	-	-	-	-	-	-	-	-	-	-	-
11	расчеты деверителс (комитентом) по фьючерсным операциям с ценными бумагами и другими финансовыми активами	-	-	-	-	-	-	-	-	-	-	-
12	прочие размещенные средства в кредитных организациях и банках-нерезидентах	-	-	-	-	-	-	-	-	-	-	-
13	Финансовые активы, оценочный резерв под ожидаемые кредитные убытки по которым оценивается в сумме, равной ожидаемым кредитным убыткам за весь срок, не являющиеся кредитно-обеспеченными, кредитный риск по которым значительно увеличился с момента первоначального признания, в том числе: долговые ценные бумаги кредитных организаций и банков-нерезидентов, оцененные по амортизированной стоимости	-	-	-	-	-	-	-	-	-	-	-
14	денежные средства, оцененные по амортизированной стоимости	-	-	-	-	-	-	-	-	-	-	-
15	средства на клиринговых банковских счетах для исполнения обязательств и индивидуального клирингового обеспечения	-	-	-	-	-	-	-	-	-	-	-
16	средства на клиринговых банковских счетах коллективного клирингового обеспечения (спонсорский фонд)	-	-	-	-	-	-	-	-	-	-	-
17	средства индивидуального клирингового обеспечения, размещенные во вклады в кредитных организациях	-	-	-	-	-	-	-	-	-	-	-
18	средства в клиринговых организациях, предназначенные для исполнения обязательств, полученных в клирингу, и индивидуального клирингового обеспечения	-	-	-	-	-	-	-	-	-	-	-
19	средства в клиринговых организациях, предназначенные для коллективного клирингового обеспечения (спонсорский фонд)	-	-	-	-	-	-	-	-	-	-	-
20	средства обратного репо с кредитными организациями и банками-нерезидентами	-	-	-	-	-	-	-	-	-	-	-
21	расчеты деверителс (комитентом) по фьючерсным операциям с ценными бумагами и другими финансовыми активами	-	-	-	-	-	-	-	-	-	-	-
22	прочие размещенные средства в кредитных организациях и банках-нерезидентах	-	-	-	-	-	-	-	-	-	-	-
23	Итого	36 640 657,95	-	-	-	-	36 640 657,95	-	-	-	-	36 640 657,95
24	Итого	31 569 739,19	-	-	-	-	31 569 739,19	-	-	-	-	31 569 739,19

25	средства в клиринговых организациях, предназначенные для исполнения обязательств, допущенных к клирингу, и индивидуального клирингового обеспечения	-	-	-	-	-	-	-	-	-	-	-
26	средства в клиринговых организациях, предназначенные для коллективного клирингового обеспечения (гарантийный фонд)	-	-	-	-	-	-	-	-	-	-	-
27	сделки обратного репо с кредитными организациями и банками-нерезидентами	-	-	-	-	-	-	-	-	-	-	-
28	расчеты доверителей (комитентов) по брокерским операциям с ценными бумагами и другими финансовыми активами	-	-	-	-	-	-	-	-	-	-	-
29	прочие размещенные средства в кредитных организациях и банках-нерезидентах	-	-	-	-	-	-	-	-	-	-	-
30	Займы выданные и прочие размещенные средства, оцениваемые по амортизированной стоимости, в том числе:	-	-	-	-	23 496 549,88	-	-	-	-	-	23 500 000,00
31	требования по возврату выданного обеспечения	-	-	-	-	-	-	-	-	-	-	-
32	долговые ценные бумаги некредитных организаций, оцениваемые по амортизированной стоимости	-	-	-	-	-	-	-	-	-	-	-
33	средства в некредитных клиринговых организациях	-	-	-	-	-	-	-	-	-	-	-
34	маржинальные займы, предоставленные физическим лицам, оцениваемые по амортизированной стоимости	-	-	-	-	-	-	-	-	-	-	-
35	маржинальные займы, предоставленные юридическим лицам и индивидуальным предпринимателям, оцениваемые по амортизированной стоимости	-	-	-	-	-	-	-	-	-	-	-
36	прочие выданные займы и размещенные средства, оцениваемые по амортизированной стоимости	-	-	-	-	23 496 549,88	-	-	-	-	-	23 500 000,00
37	сделки обратного репо с некредитными организациями	-	-	-	-	-	-	-	-	-	-	-
38	Дебиторская задолженность, оцениваемая по амортизированной стоимости, в том числе:	-	-	-	-	-	-	-	-	-	-	-
39	дебиторская задолженность клиентов	-	-	-	-	-	-	-	-	-	-	-
40	расчеты с валютными и фондовыми биржами	-	-	-	-	-	-	-	-	-	-	-
41	расчеты по конверсионным операциям, производным финансовым инструментам, операциям с ценными бумагами	-	-	-	-	-	-	-	-	-	-	-
42	дебиторская задолженность по финансовой аренде	-	-	-	-	-	-	-	-	-	-	-
43	прочая дебиторская задолженность	-	-	-	-	-	-	-	-	-	-	-

Использован рейтинг кредитного рейтингового агентства АКРА (АО). При этом в категорию "Рейтинг А" отнесены следующие кредитные рейтинги: AAA(RU), AA-(RU).

26	средства в клиринговых организациях, предназначенные для коллективного клирингового обеспечения (гарантийный фонд)	-	-	-	-	-	-	-	-	-	-	-	-	-
27	сделки обратного репо с кредитными организациями и банками-нерезидентами	-	-	-	-	-	-	-	-	-	-	-	-	-
28	расчеты доверителей (комитентов) по брокерским операциям с ценными бумагами и другими финансовыми активами	-	-	-	-	-	-	-	-	-	-	-	-	-
29	прочие размещенные средства в кредитных организациях и банках-нерезидентах	-	-	-	-	-	-	-	-	-	-	-	-	-
30	Займы выданные и прочие размещенные средства, оцениваемые по амортизированной стоимости, в том числе:	-	-	-	-	-	-	-	-	-	-	-	-	-
31	требования по возврату выданного обеспечения	-	-	-	-	-	-	-	-	-	-	-	-	-
32	долговые ценные бумаги некредитных организаций, оцениваемые по амортизированной стоимости	-	-	-	-	-	-	-	-	-	-	-	-	-
33	сделки с некредитных клиринговых	-	-	-	-	-	-	-	-	-	-	-	-	-
34	маржинальные займы, предоставленные физическим лицам, оцениваемые по амортизированной стоимости	-	-	-	-	-	-	-	-	-	-	-	-	-
35	маржинальные займы, предоставленные юридическим лицам и индивидуальным предпринимателям, оцениваемые по амортизированной стоимости	-	-	-	-	-	-	-	-	-	-	-	-	-
36	прочие выданные займы и размещенные средства, оцениваемые по амортизированной стоимости	-	-	-	-	-	-	-	-	-	-	-	-	-
37	сделки обратного репо с некредитными организациями	-	-	-	-	-	-	-	-	-	-	-	-	-
38	Дебиторская задолженность, оцениваемая по амортизированной стоимости, в том числе:	-	-	-	-	2 191 399,01	-	-	-	-	-	-	-	1 899 588,37
39	дебиторская задолженность клиентов	-	-	-	-	2 191 399,01	-	-	-	-	-	-	-	1 899 588,37
40	расчеты с валютными и фондовыми биржами	-	-	-	-	-	-	-	-	-	-	-	-	-
41	расчеты по конверсионным операциям, производным финансовым инструментам, операциям с ценными бумагами	-	-	-	-	-	-	-	-	-	-	-	-	-
42	дебиторская задолженность по финансовой аренде	-	-	-	-	-	-	-	-	-	-	-	-	-
43	прочая дебиторская задолженность	-	-	-	-	-	-	-	-	-	-	-	-	-

Использован рейтинг кредитного рейтингового агентства АКРА (АО). При этом в категорию "Рейтинг А" отнесены следующие кредитные рейтинги: AAA(RU), AA-(RU).

Информация о кредитных рейтингах долговых инструментов, оценочный резерв под ожидаемые кредитные убытки по которым оценивается в сумме, равной ожидаемым кредитным убыткам за весь срок, приобретенных или созданных кредитно-обесцененными, на 31 декабря 2019 г.

Таблица 52.11

Номер строки	Наименование показателя	31 декабря 2019 г.					31 декабря 2018 г.				
		Рейтинг А	Рейтинг В	Рейтинг С	Рейтинг D	Без рейтинга	Рейтинг А	Рейтинг В	Рейтинг С	Рейтинг D	Без рейтинга
1	2	3	4	5	6	7	8	9	10	11	12
1	Денежные средства, в том числе:	-	-	-	-	-	-	-	-	-	-
2	денежные средства на расчетных счетах	-	-	-	-	-	-	-	-	-	-
3	денежные средства, переданные в доверительное управление	-	-	-	-	-	-	-	-	-	-
4	прочие денежные средства	-	-	-	-	-	-	-	-	-	-
5	Финансовые активы, оцениваемые по справедливой стоимости через прочий совокупный доход, в том числе:	-	-	-	-	-	-	-	-	-	-
6	долговые ценные бумаги, оцениваемые по справедливой стоимости через прочий совокупный доход, в том числе:	-	-	-	-	-	-	-	-	-	-
7	Правительства Российской Федерации	-	-	-	-	-	-	-	-	-	-
8	субъектов Российской Федерации и органов местного самоуправления	-	-	-	-	-	-	-	-	-	-
9	иностранных государств	-	-	-	-	-	-	-	-	-	-
10	кредитных организаций и банков-нерезидентов	-	-	-	-	-	-	-	-	-	-
11	некредитных финансовых организаций	-	-	-	-	-	-	-	-	-	-
12	нефинансовых организаций	-	-	-	-	-	-	-	-	-	-
13	депозиты в кредитных организациях и банках-нерезидентах, оцениваемые по справедливой стоимости через прочий совокупный доход	-	-	-	-	-	-	-	-	-	-
14	займы выданные, оцениваемые по справедливой стоимости через прочий совокупный доход, в том числе:	-	-	-	-	-	-	-	-	-	-
15	маржинальные займы, предоставленные физическим лицам	-	-	-	-	-	-	-	-	-	-
16	Маржинальные займы, предоставленные юридическим лицам и индивидуальным предпринимателям	-	-	-	-	-	-	-	-	-	-
17	прочие выданные займы	-	-	-	-	-	-	-	-	-	-
18	Средства в кредитных организациях и банках-нерезидентах, оцениваемые по амортизированной стоимости, в том числе:	-	-	-	-	-	-	-	-	-	-
19	долговые ценные бумаги кредитных организаций и банков-нерезидентов, оцениваемые по амортизированной стоимости	-	-	-	-	-	-	-	-	-	-
20	депозиты в кредитных организациях и банках-нерезидентах, оцениваемые по амортизированной стоимости	-	-	-	-	-	-	-	-	-	-
21	средства на клиринговых банковских счетах для исполнения обязательств и индивидуального клирингового обеспечения	-	-	-	-	-	-	-	-	-	-
22	средства на клиринговых банковских счетах коллективного клирингового обеспечения (гарантийный фонд)	-	-	-	-	-	-	-	-	-	-
23	средства коллективного клирингового обеспечения (гарантийный фонд), размещенные во вклады в кредитных организациях	-	-	-	-	-	-	-	-	-	-
24	средства индивидуального клирингового обеспечения, размещенные во вклады в кредитных	-	-	-	-	-	-	-	-	-	-
25	средства в клиринговых организациях, предназначенные для исполнения обязательств, депонируемых и клирингу, и индивидуального клирингового обеспечения	-	-	-	-	-	-	-	-	-	-
26	средства в клиринговых организациях, предназначенные для коллективного клирингового обеспечения (гарантийный фонд)	-	-	-	-	-	-	-	-	-	-
27	сделки обратного репо с кредитными организациями и банками-нерезидентами	-	-	-	-	-	-	-	-	-	-
28	расчеты доверителей (комитентов) по брокерским операциям с ценными бумагами и другими финансовыми активами	-	-	-	-	-	-	-	-	-	-
29	прочие размещенные средства в кредитных организациях и банках-нерезидентах	-	-	-	-	-	-	-	-	-	-
30	Займы выданные и прочие размещенные средства, оцениваемые по амортизированной стоимости, в том числе:	-	-	-	-	-	-	-	-	-	-
31	требования по возврату выданного обеспечения	-	-	-	-	-	-	-	-	-	-
32	долговые ценные бумаги некредитных организаций, оцениваемые по амортизированной стоимости	-	-	-	-	-	-	-	-	-	-
33	средства в некредитных клиринговых организациях	-	-	-	-	-	-	-	-	-	-
34	маржинальные займы, предоставленные физическим лицам, оцениваемые по амортизированной	-	-	-	-	-	-	-	-	-	-
35	маржинальные займы, предоставленные юридическим лицам и индивидуальным предпринимателям, оцениваемые по амортизированной стоимости	-	-	-	-	-	-	-	-	-	-
36	прочие выданные займы и размещенные средства, оцениваемые по амортизированной стоимости	-	-	-	-	-	-	-	-	-	-
37	сделки обратного репо с некредитными организациями	-	-	-	-	-	-	-	-	-	-
38	Дебиторская задолженность, оцениваемая по амортизированной стоимости, в том числе:	-	-	-	-	-	-	-	-	-	-
39	дебиторская задолженность клиентов	-	-	-	-	32 873,70	-	-	-	-	32 873,70
40	расчеты с валютными и фондовыми биржами	-	-	-	-	-	-	-	-	-	-
41	расчеты по конверсионным операциям, производным финансовым инструментам, операциям с ценными бумагами	-	-	-	-	-	-	-	-	-	-
42	дебиторская задолженность по финансовой аренде	-	-	-	-	-	-	-	-	-	-
43	прочая дебиторская задолженность	-	-	-	-	32 873,70	-	-	-	-	32 873,70

Географический анализ финансовых активов и обязательств некредитной финансовой организации на 31 декабря 2019 г.

Таблица 52.12

Номер строки	Наименование показателя	31 декабря 2019 г.				31 декабря 2018 г.			
		Россия	Страны Организации экономического сотрудничества и развития	Другие страны	Итого	Россия	Страны Организации экономического сотрудничества и развития	Другие страны	Итого
1	2	3	4	5	6	7	8	9	10
Раздел I. Активы									
1	Денежные средства	145 857,89	-	-	145 857,89	151 163,37	-	-	151 163,37
2	Финансовые активы, оцениваемые по справедливой стоимости через прибыль или убыток, в том числе:	-	-	-	-	-	-	-	-
3	финансовые активы, в обязательном порядке классифицируемые как оцениваемые по справедливой стоимости через прибыль или убыток	-	-	-	-	-	-	-	-
4	финансовые активы, классифицируемые как оцениваемые по справедливой стоимости через прибыль или убыток по усмотрению некредитной финансовой организации	-	-	-	-	-	-	-	-
5	Финансовые активы, оцениваемые по справедливой стоимости через прочий совокупный доход, в том числе:	-	-	-	-	-	-	-	-
6	долговые инструменты	-	-	-	-	-	-	-	-
7	долевые инструменты	-	-	-	-	-	-	-	-
8	Финансовые активы, оцениваемые по амортизированной стоимости, в том числе:	62 328 606,84	-	-	62 328 606,84	56 969 327,56	-	-	56 969 327,56
9	средства в кредитных организациях и банках-нерезидентах	36 640 657,95	-	-	36 640 657,95	31 569 739,19	-	-	31 569 739,19
10	займы выданные и прочие размещенные средства	23 496 549,88	-	-	23 496 549,88	23 500 000,00	-	-	23 500 000,00
11	дебиторская задолженность	2 191 399,01	-	-	2 191 399,01	1 899 588,37	-	-	1 899 588,37
12	Инвестиции в ассоциированные предприятия	-	-	-	-	-	-	-	-
13	Инвестиции в совместно контролируемые предприятия	-	-	-	-	-	-	-	-
14	Инвестиции в дочерние предприятия	-	-	-	-	-	-	-	-
15	Активы (активы выбывающих групп), классифицированные как предназначенные для продажи	-	-	-	-	-	-	-	-
16	Прочие активы	-	-	-	-	-	-	-	-
17	Итого активов	62 474 464,73	-	-	62 474 464,73	57 120 490,93	-	-	57 120 490,93
Раздел II. Обязательства									
18	Финансовые обязательства, оцениваемые по справедливой стоимости через прибыль или убыток, в том числе:	-	-	-	-	-	-	-	-
19	финансовые обязательства, в обязательном порядке классифицируемые как оцениваемые по справедливой стоимости через прибыль или убыток	-	-	-	-	-	-	-	-
20	финансовые обязательства, классифицируемые как оцениваемые по справедливой стоимости через прибыль или убыток по усмотрению некредитной финансовой организации	-	-	-	-	-	-	-	-
21	Финансовые обязательства, оцениваемые по амортизированной стоимости, в том числе:	245,94	-	-	245,94	1 259,78	-	-	1 259,78
22	средства клиентов	-	-	-	-	-	-	-	-
23	кредиты, займы и прочие привлеченные средства	-	-	-	-	-	-	-	-
24	выпущенные долговые ценные бумаги	-	-	-	-	-	-	-	-
25	кредиторская задолженность	245,94	-	-	245,94	1 259,78	-	-	1 259,78
26	Обязательства выбывающих групп, классифицированных как предназначенные для продажи	-	-	-	-	-	-	-	-
27	Прочие обязательства	-	-	-	-	-	-	-	-
28	Итого обязательств	245,94	-	-	245,94	1 259,78	-	-	1 259,78
29	Чистая балансовая позиция	62 474 218,79	-	-	62 474 218,79	57 119 231,15	-	-	57 119 231,15

Номер строки	Наименование показателя	31 декабря 2019 г.				31 декабря 2018 г.			
		До 3 месяцев	От 3 месяцев до 1 года	Свыше 1 года	Итого	До 3 месяцев	От 3 месяцев до 1 года	Свыше 1 года	Итого
		3	4	5	6	7	8	9	10
Раздел I. Активы									
1	Денежные средства, в том числе:	145 857,89	-	-	145 857,89	151 163,37	-	-	151 163,37
2	денежные средства на расчетных счетах	145 857,89	-	-	145 857,89	151 163,37	-	-	151 163,37
3	денежные средства, переданные в доверительное управление	-	-	-	-	-	-	-	-
4	прочие денежные средства	-	-	-	-	-	-	-	-
5	Долговые инструменты, в обязательном порядке классифицируемые как финансовые активы, оцениваемые по справедливой стоимости через прибыль или убыток, в том числе:	-	-	-	-	-	-	-	-
6	долговые ценные бумаги, удерживаемые для торговли, в том числе:	-	-	-	-	-	-	-	-
7	Правительства Российской Федерации	-	-	-	-	-	-	-	-
8	субъектов Российской Федерации и органов местного самоуправления	-	-	-	-	-	-	-	-
9	иностранных государств	-	-	-	-	-	-	-	-
10	кредитных организаций и банков-нерезидентов	-	-	-	-	-	-	-	-
11	некредитных финансовых организаций	-	-	-	-	-	-	-	-
12	нефинансовых организаций	-	-	-	-	-	-	-	-
13	займы выданные и депозиты в кредитных организациях и банках-нерезидентах, в обязательном порядке классифицируемые как оцениваемые по справедливой стоимости через прибыль или убыток, в том числе:	-	-	-	-	-	-	-	-
14	маржинальные займы, предоставленные физическим лицам	-	-	-	-	-	-	-	-
15	маржинальные займы, предоставленные юридическим лицам и индивидуальным предпринимателям	-	-	-	-	-	-	-	-
16	прочие выданные займы	-	-	-	-	-	-	-	-
17	депозиты в кредитных организациях и банках-нерезидентах	-	-	-	-	-	-	-	-
18	Долговые инструменты, классифицируемые как финансовые активы, оцениваемые по справедливой стоимости через прибыль или убыток по усмотрению некредитной финансовой организации, в том числе:	-	-	-	-	-	-	-	-
19	долговые ценные бумаги, классифицируемые как оцениваемые по справедливой стоимости через прибыль или убыток по усмотрению некредитной финансовой организации, в том числе:	-	-	-	-	-	-	-	-
20	Правительства Российской Федерации	-	-	-	-	-	-	-	-
21	субъектов Российской Федерации и органов местного самоуправления	-	-	-	-	-	-	-	-
22	иностранных государств	-	-	-	-	-	-	-	-
23	кредитных организаций и банков-нерезидентов	-	-	-	-	-	-	-	-
24	некредитных финансовых организаций	-	-	-	-	-	-	-	-
25	нефинансовых организаций	-	-	-	-	-	-	-	-
26	займы выданные и депозиты в кредитных организациях и банках-нерезидентах, классифицируемые как оцениваемые по справедливой стоимости через прибыль или убыток по усмотрению некредитной финансовой организации, в том числе:	-	-	-	-	-	-	-	-
27	маржинальные займы, предоставленные физическим лицам	-	-	-	-	-	-	-	-
28	маржинальные займы, предоставленные юридическим лицам и индивидуальным предпринимателям	-	-	-	-	-	-	-	-
29	прочие выданные займы	-	-	-	-	-	-	-	-
30	депозиты в кредитных организациях и банках-нерезидентах	-	-	-	-	-	-	-	-
31	Долговые инструменты, оцениваемые по справедливой стоимости через прочий совокупный доход, в том числе:	-	-	-	-	-	-	-	-
32	долговые ценные бумаги, оцениваемые по справедливой стоимости через прочий совокупный доход, в том числе:	-	-	-	-	-	-	-	-
33	Правительства Российской Федерации	-	-	-	-	-	-	-	-
34	субъектов Российской Федерации и органов местного самоуправления	-	-	-	-	-	-	-	-
35	иностранных государств	-	-	-	-	-	-	-	-
36	кредитных организаций и банков-нерезидентов	-	-	-	-	-	-	-	-
37	некредитных финансовых организаций	-	-	-	-	-	-	-	-
38	нефинансовых организаций	-	-	-	-	-	-	-	-
39	депозиты в кредитных организациях и банках-нерезидентах	-	-	-	-	-	-	-	-
40	займы выданные, оцениваемые по справедливой стоимости через прочий совокупный доход, в том числе:	-	-	-	-	-	-	-	-
41	маржинальные займы, предоставленные физическим лицам	-	-	-	-	-	-	-	-
42	маржинальные займы, предоставленные юридическим лицам и индивидуальным предпринимателям	-	-	-	-	-	-	-	-
43	прочие выданные займы	-	-	-	-	-	-	-	-
44	Средства в кредитных организациях и банках-нерезидентах, оцениваемые по амортизированной стоимости, в том числе:	36 640 657,95	-	-	36 640 657,95	31 569 739,19	-	-	31 569 739,19

45	долговые ценные бумаги кредитных организаций и банков-нерезидентов, оцениваемые по амортизированной стоимости	-	-	-	-	-	-	-	-
46	депозиты в кредитных организациях и банках-нерезидентах, оцениваемые по амортизированной стоимости	36 640 657,95	-	-	36 640 657,95	31 569 739,19	-	-	31 569 739,19
47	средства на клиринговых банковских счетах для исполнения обязательств и индивидуального клирингового обеспечения	-	-	-	-	-	-	-	-
48	средства на клиринговых банковских счетах коллективного клирингового обеспечения (гарантийный фонд)	-	-	-	-	-	-	-	-
49	средства коллективного клирингового обеспечения (гарантийный фонд), размещенные во вклады в кредитных организациях	-	-	-	-	-	-	-	-
50	средства индивидуального клирингового обеспечения, размещенные во вклады в кредитных организациях	-	-	-	-	-	-	-	-
51	средства в клиринговых организациях, предназначенные для исполнения обязательств, допущенных к клирингу, и индивидуального клирингового обеспечения	-	-	-	-	-	-	-	-
52	средства в клиринговых организациях, предназначенные для коллективного клирингового обеспечения (гарантийный фонд)	-	-	-	-	-	-	-	-
53	сделки обратного репо с кредитными организациями и банками-нерезидентами	-	-	-	-	-	-	-	-
54	расчеты доверителей (комитентов) по брокерским операциям с ценными бумагами и другими финансовыми активами	-	-	-	-	-	-	-	-
55	прочие размещенные средства в кредитных организациях и банках-нерезидентах	-	-	-	-	-	-	-	-
56	Займы выданные и прочие размещенные средства, оцениваемые по амортизированной стоимости, в том числе:	-	4 499 382,06	18 997 167,82	23 496 549,88	-	-	23 500 000,00	23 500 000,00
57	требования по возврату выданного обеспечения	-	-	-	-	-	-	-	-
58	долговые ценные бумаги некредитных организаций, оцениваемые по амортизированной стоимости	-	-	-	-	-	-	-	-
59	средства в некредитных клиринговых	-	-	-	-	-	-	-	-
60	маржинальные займы, предоставленные физическим лицам, оцениваемые по амортизированной стоимости	-	-	-	-	-	-	-	-
61	маржинальные займы, предоставленные юридическим лицам и индивидуальным предпринимателям, оцениваемые по амортизированной стоимости	-	-	-	-	-	-	-	-
62	прочие выданные займы и размещенные средства, оцениваемые по амортизированной стоимости	-	4 499 382,06	18 997 167,82	23 496 549,88	-	-	23 500 000,00	23 500 000,00
63	сделки обратного репо с некредитными организациями	-	-	-	-	-	-	-	-
64	Дебиторская задолженность, оцениваемая по амортизированной стоимости, в том числе:	2 191 399,01	-	-	2 191 399,01	1 899 588,37	-	-	1 899 588,37
65	дебиторская задолженность клиентов	2 191 399,01	-	-	2 191 399,01	1 899 588,37	-	-	1 899 588,37
66	расчеты с валютными и фондовыми биржами	-	-	-	-	-	-	-	-
67	расчеты по конверсионным операциям, производным финансовым инструментам, операциям с ценными бумагами	-	-	-	-	-	-	-	-
68	дебиторская задолженность по финансовой аренде	-	-	-	-	-	-	-	-
69	прочая дебиторская задолженность	-	-	-	-	-	-	-	-
70	Активы (активы выбывающих групп), классифицированные как предназначенные для продажи	-	-	-	-	-	-	-	-
71	Итого активов	38 977 914,85	4 499 382,06	18 997 167,82	62 474 464,73	33 620 490,93	-	23 500 000,00	57 120 490,93
Раздел II. Обязательства									
72	Финансовые обязательства в обязательном порядке классифицируемые как оцениваемые по справедливой стоимости через прибыль или убыток, в том числе:	-	-	-	-	-	-	-	-
73	производные финансовые инструменты, по которым ожидается уменьшение экономических выгод	-	-	-	-	-	-	-	-
74	обязательства по обратной поставке ценных бумаг по договору репо	-	-	-	-	-	-	-	-
75	обязательства по возврату заимствованных ценных бумаг	-	-	-	-	-	-	-	-
76	встроенные производные финансовые инструменты, от которых ожидается уменьшение экономических выгод	-	-	-	-	-	-	-	-
77	Финансовые обязательства, классифицируемые как оцениваемые по справедливой стоимости через прибыль или убыток по усмотрению некредитной финансовой организации, в том числе:	-	-	-	-	-	-	-	-
78	кредит, полученный в порядке расчетов по расчетному счету (овердрафт)	-	-	-	-	-	-	-	-
79	средства, привлеченные от государственных организаций	-	-	-	-	-	-	-	-
80	средства, привлеченные от кредитных	-	-	-	-	-	-	-	-
81	средства, привлеченные от других юридических лиц	-	-	-	-	-	-	-	-
82	средства, привлеченные от физических лиц	-	-	-	-	-	-	-	-
83	выпущенные облигации	-	-	-	-	-	-	-	-
84	выпущенные векселя	-	-	-	-	-	-	-	-
85	Средства клиентов, оцениваемые по амортизированной стоимости, в том числе:	-	-	-	-	-	-	-	-
86	средства участников клиринга	-	-	-	-	-	-	-	-

87	средства клиентов по брокерским операциям с ценными бумагами и другими финансовыми активами	-	-	-	-	-	-	-	-
88	средства клиентов, предназначенные для выплаты доходов по ценным бумагам	-	-	-	-	-	-	-	-
89	Кредиты, займы и прочие привлеченные средства, оцениваемые по амортизированной стоимости, в том числе:	-	-	-	-	-	-	-	-
90	кредит, полученный в порядке расчетов по расчетному счету (овердрафт)	-	-	-	-	-	-	-	-
91	обязательства по аренде	-	-	-	-	-	-	-	-
92	прочие средства, привлеченные от кредитных организаций	-	-	-	-	-	-	-	-
93	прочие средства, привлеченные от государственных организаций	-	-	-	-	-	-	-	-
94	прочие средства, привлеченные от других юридических лиц	-	-	-	-	-	-	-	-
95	прочие средства, привлеченные от физических лиц	-	-	-	-	-	-	-	-
96	Выпущенные долговые ценные бумаги, оцениваемые по амортизированной стоимости, в том числе:	-	-	-	-	-	-	-	-
97	выпущенные облигации	-	-	-	-	-	-	-	-
98	выпущенные векселя	-	-	-	-	-	-	-	-
99	Кредиторская задолженность, оцениваемая по амортизированной стоимости, в том числе:	245,94	-	-	245,94	1 259,78	-	-	1 259,78
100	кредиторская задолженность по информационно-технологическим услугам	-	-	-	-	-	-	-	-
101	кредиторская задолженность за услуги по содержанию и аренде помещений	-	-	-	-	-	-	-	-
102	кредиторская задолженность перед	-	-	-	-	-	-	-	-
103	регистраторами	-	-	-	-	-	-	-	-
104	кредиторская задолженность по торговым операциям	-	-	-	-	-	-	-	-
105	расчеты с посредниками по обслуживанию выпусков ценных бумаг	-	-	-	-	-	-	-	-
106	расчеты по конверсионным операциям, производным финансовым инструментам и ценным бумагам	-	-	-	-	-	-	-	-
107	расчеты с организаторами торговли	-	-	-	-	-	-	-	-
108	расчеты с операторами товарных поставок	-	-	-	-	-	-	-	-
109	расчеты с репозитарием	-	-	-	-	-	-	-	-
110	расчеты с клиринговыми организациями	-	-	-	-	-	-	-	-
111	прочая кредиторская задолженность	245,94	-	-	245,94	1 259,78	-	-	1 259,78
112	Обязательства выбывающих групп, классифицированных как предназначенные для продажи	-	-	-	-	-	-	-	-
113	Итого обязательств	245,94	-	-	245,94	1 259,78	-	-	1 259,78
114	Итого разрыв ликвидности	38 977 668,91	4 499 382,06	18 997 167,82	62 474 218,79	33 619 231,15	-	23 300 000,00	37 119 231,15

Обзор финансовых активов и обязательств некредитной финансовой организации в разрезе основных валют на 31 декабря 2019 г.

Таблица 52.15

Номер строки	Наименование показателя	31 декабря 2019 г.					31 декабря 2018 г.				
		Рубли	Доллары США	Евро	Прочие валюты	Итого	Рубли	Доллары США	Евро	Прочие валюты	Итого
1	2	3	4	5	6	7	8	9	10	11	12
Раздел I. Активы											
1	Денежные средства	145 857,89	-	-	-	145 857,89	151 163,37	-	-	-	151 163,37
2	Финансовые активы, оцениваемые по справедливой стоимости через прибыль или убыток, в том числе:	-	-	-	-	-	-	-	-	-	-
3	финансовые активы, в обязательном порядке классифицируемые как оцениваемые по справедливой стоимости через прибыль или убыток	-	-	-	-	-	-	-	-	-	-
4	финансовые активы, классифицируемые как оцениваемые по справедливой стоимости через прибыль или убыток по усмотрению некредитной финансовой организации	-	-	-	-	-	-	-	-	-	-
5	Финансовые активы, оцениваемые по справедливой стоимости через прочий совокупный доход, в том числе:	-	-	-	-	-	-	-	-	-	-
6	долговые инструменты	-	-	-	-	-	-	-	-	-	-
7	долговые инструменты	-	-	-	-	-	-	-	-	-	-
8	Финансовые активы, оцениваемые по амортизированной стоимости, в том числе:	62 336 606,84	-	-	-	62 336 606,84	56 969 327,56	-	-	-	56 969 327,56
9	средства в кредитных организациях и банках-нерезидентах	36 640 657,95	-	-	-	36 640 657,95	31 569 739,19	-	-	-	31 569 739,19
10	займы выданные и прочие размещенные средства	23 496 549,88	-	-	-	23 496 549,88	23 500 000,00	-	-	-	23 500 000,00
11	дебиторская задолженность	2 199 399,01	-	-	-	2 199 399,01	1 899 588,37	-	-	-	1 899 588,37
12	Инвестиции в ассоциированные предприятия	-	-	-	-	-	-	-	-	-	-
13	Инвестиции в совместно контролируемые предприятия	-	-	-	-	-	-	-	-	-	-
14	Инвестиции в дочерние предприятия	-	-	-	-	-	-	-	-	-	-
15	Активы (активы выбывающих групп), классифицированные как предназначенные для продажи	-	-	-	-	-	-	-	-	-	-
15.1	Прочие активы	-	-	-	-	-	-	-	-	-	-
16	Итого активов	62 482 464,73	-	-	-	62 482 464,73	57 120 490,93	-	-	-	57 120 490,93
Раздел II. Обязательства											
17	Финансовые обязательства, оцениваемые по справедливой стоимости через прибыль или убыток, в том числе:	-	-	-	-	-	-	-	-	-	-
18	финансовые обязательства в обязательном порядке классифицируемые как оцениваемые по справедливой стоимости через прибыль или убыток	-	-	-	-	-	-	-	-	-	-
19	финансовые обязательства, классифицируемые как оцениваемые по справедливой стоимости через прибыль или убыток по усмотрению некредитной финансовой организации	-	-	-	-	-	-	-	-	-	-
20	Финансовые обязательства, оцениваемые по амортизированной стоимости, в том числе:	245,94	-	-	-	245,94	1 259,78	-	-	-	1 259,78
21	средства клиентов	-	-	-	-	-	-	-	-	-	-
22	кредиты, займы и прочие привлеченные средства	-	-	-	-	-	-	-	-	-	-
23	выпущенные долговые ценные бумаги	-	-	-	-	-	-	-	-	-	-
24	кредиторская задолженность	245,94	-	-	-	245,94	1 259,78	-	-	-	1 259,78
25	Обязательства выбывающих групп, классифицированных как предназначенные для продажи	-	-	-	-	-	-	-	-	-	-
25.1	Прочие обязательства	-	-	-	-	-	-	-	-	-	-
26	Итого обязательства	245,94	-	-	-	245,94	1 259,78	-	-	-	1 259,78
27	Чистая балансовая позиция	62 482 218,79	-	-	-	62 482 218,79	57 119 231,15	-	-	-	57 119 231,15

Примечание 54. Условные обязательства

Условные обязательства и активы

54.1. По состоянию на 31 декабря 2019 года и 31 декабря 2018 года обязательства и активы условного характера, не удовлетворяющие критериям признания в бухгалтерском балансе некредитной финансовой организации и требующие раскрытия, у Компании отсутствуют.

Информация о размере вознаграждения ключевому управленческому персоналу

Таблица 58.3

Номер строки	Наименование показателя	2019 г.	2018 г.
1	2	3	4
1	Краткосрочные вознаграждения	11 333 050,85	10 918 793,37
2	Обязательства по пенсионному обеспечению	0	0
3	Долгосрочные вознаграждения	0	0
4	Выходные пособия	0	0
5	Выплаты на основе долевых инструментов	0	0

В _____ некредитная финансовая организация выкупила _____ собственных акций у _____, связанной стороны, на общую сумму _____ тысяч рублей (в _____ : _____ собственных акций у _____, связанной стороны, на сумму _____ тысяч рублей).

Примечание 59. События после окончания отчетного периода


События, произошедшие после окончания отчетного периода, которые могут оказать существенное влияние на бухгалтерскую (финансовую) отчетность, отсутствуют.

Информация о некредитной финансовой организации

Номер строки	Наименование показателя	Информация
1	2	3
1	Полное наименование организации	Общество с ограниченной ответственностью "Северо-западная управляющая компания"
2	Сокращенное наименование организации	ООО "Северо-западная управляющая компания"
3	Код территории по ОКАТО	40270563000
4	Код некредитной финансовой организации по ОКПО	50014315
5	Основной государственный регистрационный номер	1037821001756
6	Код некредитной финансовой организации Регистрационный номер	
7	Почтовый адрес	197342, Санкт-Петербург г, Чёрной речки наб, дом № 41, литер В, помещение 70Н, кабинет 357
8	Фамилия Имя Отчество (лица, подписавшего отчетность)	Грачева Ольга Витальевна
9	Должность (лица, подписавшего отчетность)	Генеральный директор
10	Дата подписания отчетности	05.03.2020

Генеральный директор
(должность руководителя)

5 марта 2020 г.



Грачева Ольга Витальевна
(инициалы, фамилия)